

# NAVISION DR▶▶

○ご注文方法／WEBまたはFAXにて承ります。

製造販売元  
**株式会社 資生堂**  
東京都中央区銀座7-5-5

販売元  
**岩城製薬株式会社**  
東京都中央区日本橋小網町19-8  
TEL 03-3668-1579 FAX 03-3668-5283  
navision.iwakiseiyaku.co.jp



表示価格は希望小売価格です。

2021.07

商品に関するお問い合わせは、岩城製薬(株)担当営業にて承ります。

医療機関様専用資料／総合パンフレット

美容医療は新たなビジョンへ。

## NAVISION DR▶

ナビジョンブランドは「美容医療施術の効果を維持し、高める化粧品を」との想いから、医療機関で生まれ育てられてきました。医師がひとりひとりの肌を診て、処方薬のようにその肌に合ったものをおすすめする——その約束をもとに、より確実に効果を感じられるスキンケアをご提案し、美容医療施術を真の完成へと導きます。

## ナビジョンDRが考える、真に美しい肌。

美しい肌=紫外線によるシミ・ソバカスが無い白い肌、という認識をもっているかたが多いのではないのでしょうか。ヒトの肌は、生命感を感じさせる血色や透明感、つややハリなど、さまざまな要素がバランスよく整っていることも大切だといわれています。ナビジョンDRではそのひとつひとつに着目することで、「美しい理想の肌」を叶えます。

### INDEX

NAVISION DR ホームケア(化粧品)	3-32
NAVISION DR・NAVISION ドクターユース	33-40
成分一覧	41-42



ナビジョンDRの商品詳細は電子パンフレットでもご覧いただけます。

## NAVISION + DR

navigate + vision dermatology research

理想の美しい肌を追求し、前向きな「ビ(美)ジョン」(=vision)をもったかたをナビゲート(navigate)する存在でありたいという気持ちを込めたネーミングに、皮膚科学研究をあらわす“dermatology research”の意味を持ち合わせています。


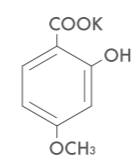


# ナビジョンDRの美白有効成分 トラネキサム酸と4MSK

化粧品市場では、美白を訴求する多種多様な化粧品が販売されています。

美白訴求ができないものや実験室レベルでのエビデンスしかないもので、美白を想起させているメーカーもある中、ナビジョンブランドではトラネキサム酸や4MSKを美白有効成分(様々な臨床試験項目をクリアし、ヒトでの有効性まで確認された成分を厚生労働省が承認したもの)をいち早く配合してきました。


「ナビジョンDR」は、洗浄料以外の美白スキンケアはトラネキサム酸と4MSKを美白有効成分として同時配合した、世界初のスキンケアシリーズとして2013年に誕生し、進化を続けて参りました。単品でも効果が期待できる美白アイテムを複数重ねることで、より早い効果が見込めます。

<p><b>トラネキサム酸とは</b></p> <p>アミノ酸の一種で、薬理作用として抗アレルギー・抗炎症・止血作用があり、主に内服薬(医薬品)として用いられています。資生堂は厚生労働省から初めてトラネキサム酸を医薬部外品として配合承認を受けました。肌あれ防止やシミ・ソバカスを防ぐ、美白の効能効果をもつ有効成分です。</p> 	<p><b>4MSKとは</b></p> <p>4-メトキシサリチル酸カリウム塩の略称で、サリチル酸の誘導体です。資生堂が開発し、メラニンの生成をおさえ、シミ・ソバカスを防ぐ効能効果を持つ、医薬部外品の有効成分として、2003年に厚生労働省から承認された成分です。</p> 
---	---

## 2つの有効成分の組み合わせ技術

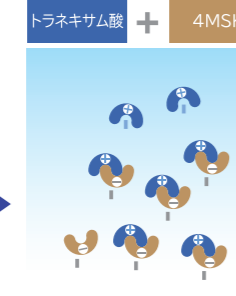
プラスイオンを持ちじっくり浸透するトラネキサム酸と、マイナスイオンを持ちぐんぐん早く浸透する4MSKを、ある一定の条件・バランスで配合することによって、2つの有効成分が肌の奥まで素早く届きます。

トラネキサム酸




じっくり浸透

4MSK



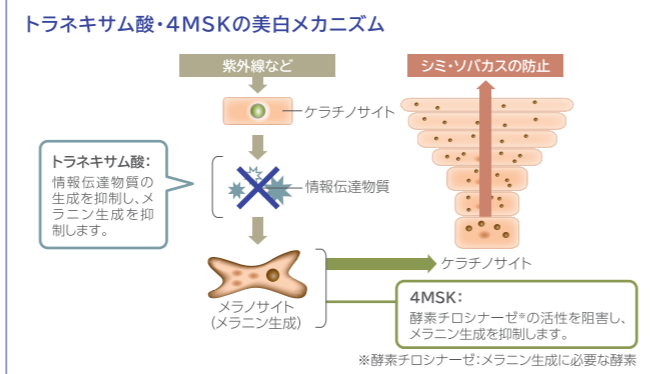
すばやく浸透

トラネキサム酸 + 4MSK



2つの美白有効成分が肌の奥まで素早く届く

**トラネキサム酸・4MSKの美白メカニズム**

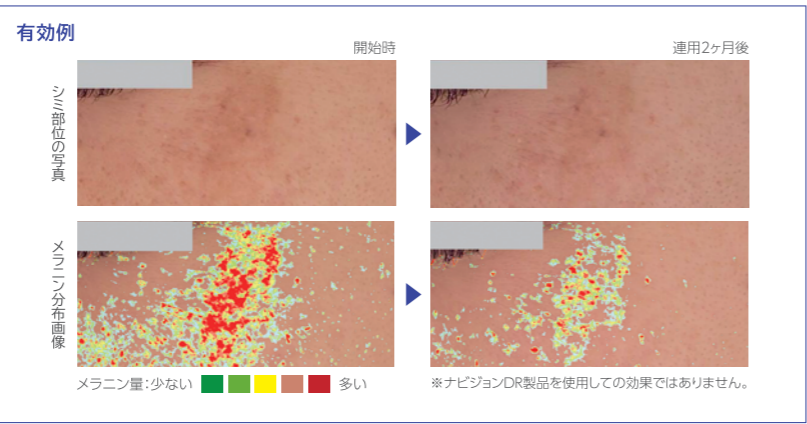
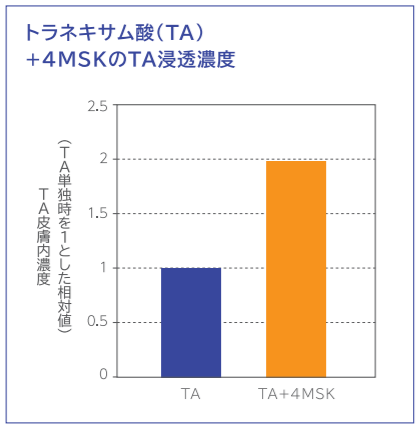


紫外線など → クラチノサイト → 情報伝達物質 → メラノサイト (メラニン生成)

トラネキサム酸: 情報伝達物質の生成を抑制し、メラニン生成を抑制します。

4MSK: 酵素チロシナーゼ\*の活性を阻害し、メラニン生成を抑制します。

\*酵素チロシナーゼ:メラニン生成に必要な酵素



## 美白ケア▶

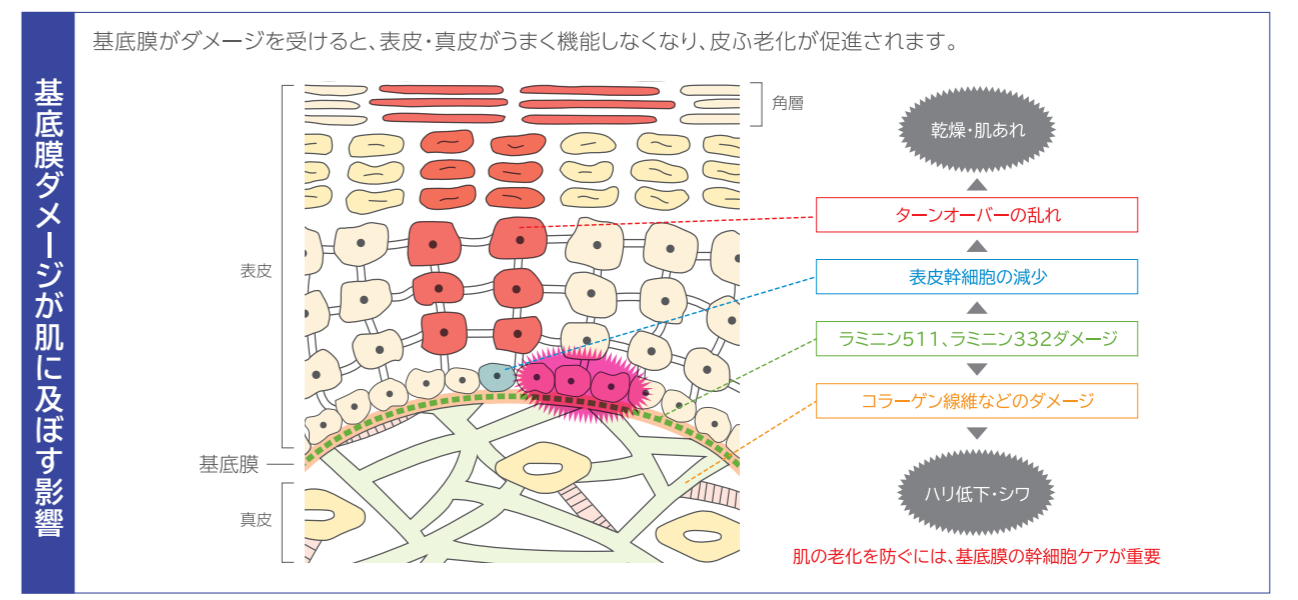
### TAホワイトシリーズn

## 基底膜に着目した肌再生技術 新配合 ステムランDG\*1 トラネキサム酸&4MSKの“W美白”に肌の再生力を高める “基底膜修復機能”を追加

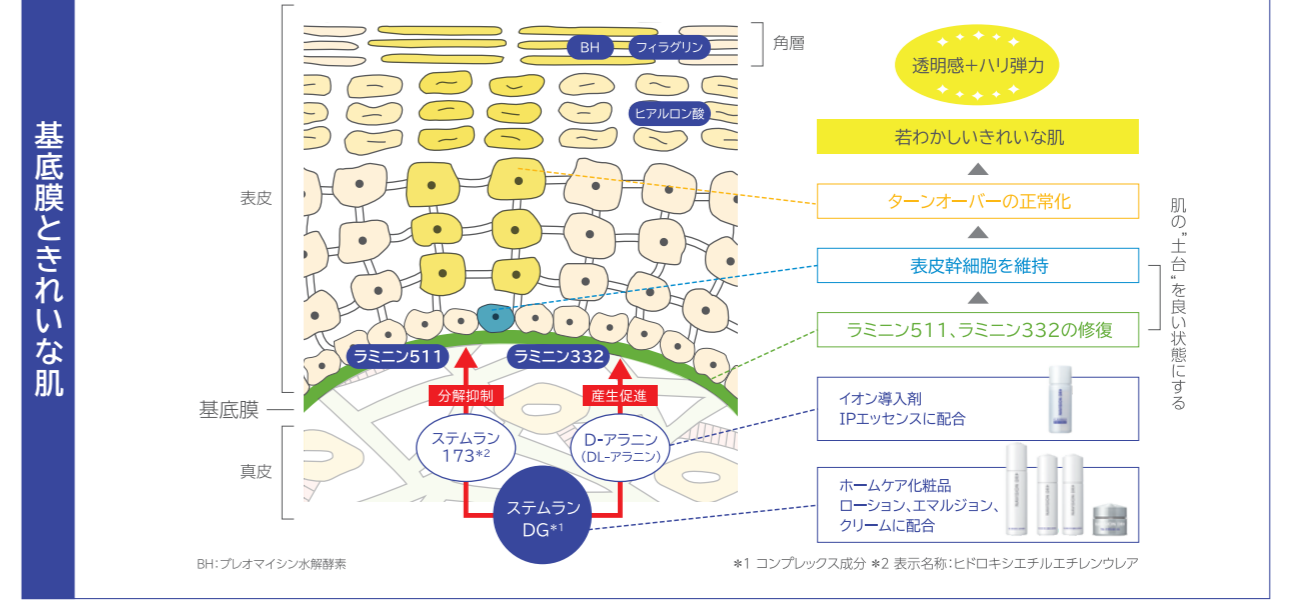
肌の初期老化の一因となる基底膜ダメージに対応する「ステムランDG\*1」を新配合し、抗老化アプローチを強化。美白だけでなくうるおい&ハリ弾力と濃密なうるおいに満ちた肌へ導きます。

\*1 コンプレックス成分(ヒドロキシエチルエチレンウレア、DL-アラニン、濃グリセリン)

## 基底膜と肌の関係



肌の“土台”となる基底膜を修復し、真皮から角層までがトータルで良い状態となることで健やかできれいな肌を保ちます。



## ナビジョンDRが考える新しい美白とは ～W美白+幹細胞ケアによる肌再生～ 基底膜を支える重要な成分ラミニンと2つの有用成分

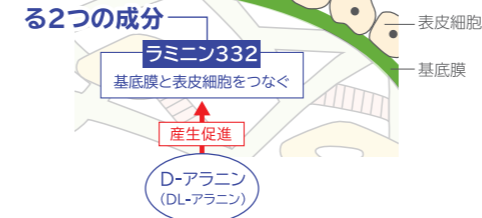
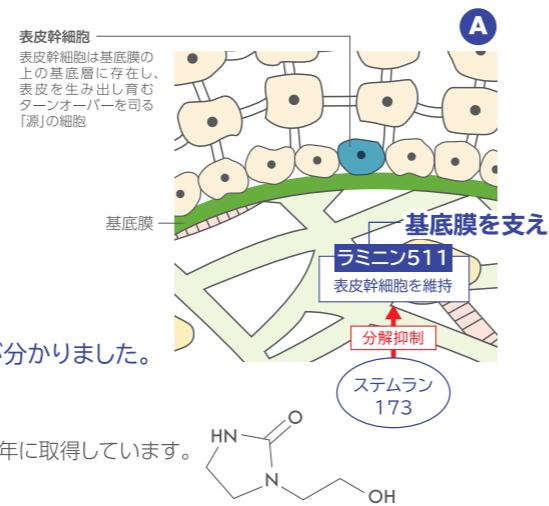
**A ラミニン511とは** 表皮幹細胞を維持するために重要な基底膜成分です。

資生堂の研究により、

1.紫外線を浴びると分解されること、2.加齢に伴い産生量が減少することが分かりました。

**ステムラン173とは**

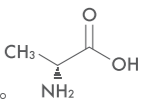
資生堂オリジナル開発成分。  
美白方法および美白効果を有する物質の評価方法に関する特許を2013年に取得しています。  
表示名称:ヒドロキシエチルエチレンウレア



**B ラミニン332とは** 基底膜と表皮細胞をつなぎ基底膜の修復や接着を促す重要なタンパク質です。

**D-アラニンとは**

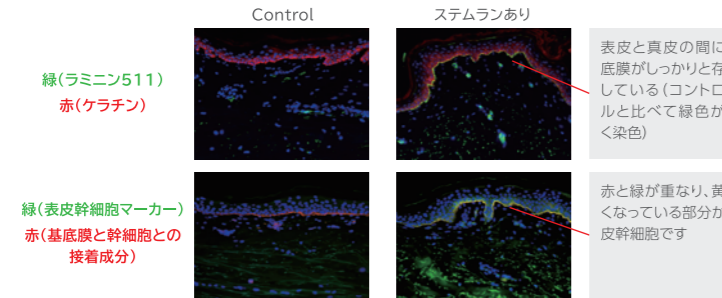
D-アミノ酸の一種。  
ラミニン332の産生量を増加させ基底膜の修復を促します。  
また、幼少期には皮膚中(角層)に多く存在するものの、  
加齢によって減少することが資生堂の研究により分かっています。



### ステムラン173の効果

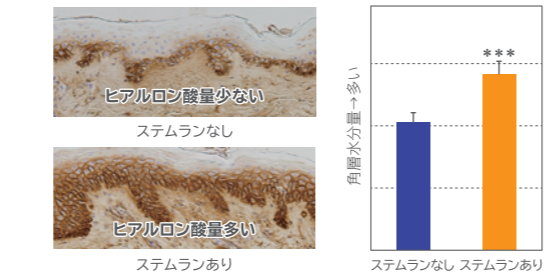
#### 1. ラミニン511の分解抑制

基底膜成分ラミニン511の分解を抑制し、表皮幹細胞を維持する(減少を抑制する)効果があります。



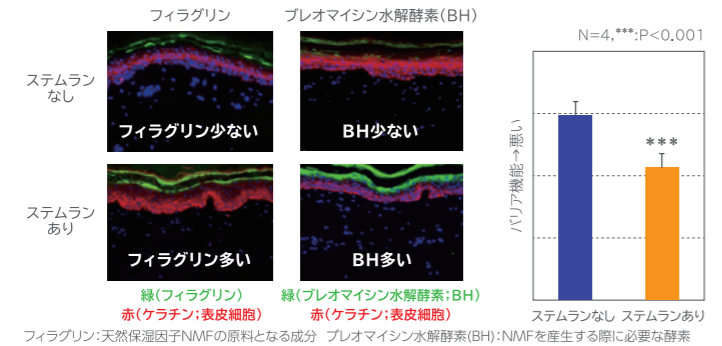
#### 3. 表皮中のヒアルロン酸(HA)量アップ

表皮中のヒアルロン酸量を高め、角層水分量を増加させる効果があります。  
N=4, \*\*P<0.001



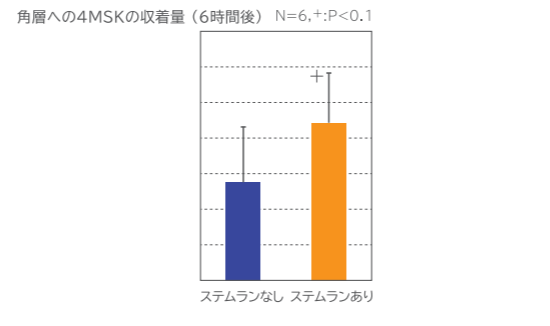
#### 2. 肌バリア機能の改善

フィラグリンおよびプレオマイシン水解酵素(BH)を増加させ、バリア機能を改善します。

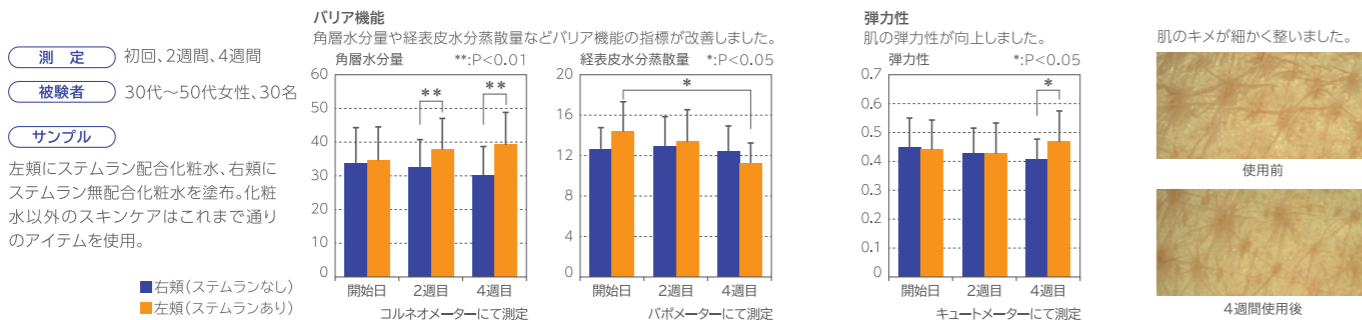


#### 4. 美白効果を高める

美白有効成分4-メトキシサリチル酸カリウム塩(4MSK)の経皮吸収量をアップさせる傾向があります。



### ステムラン173の連用試験結果

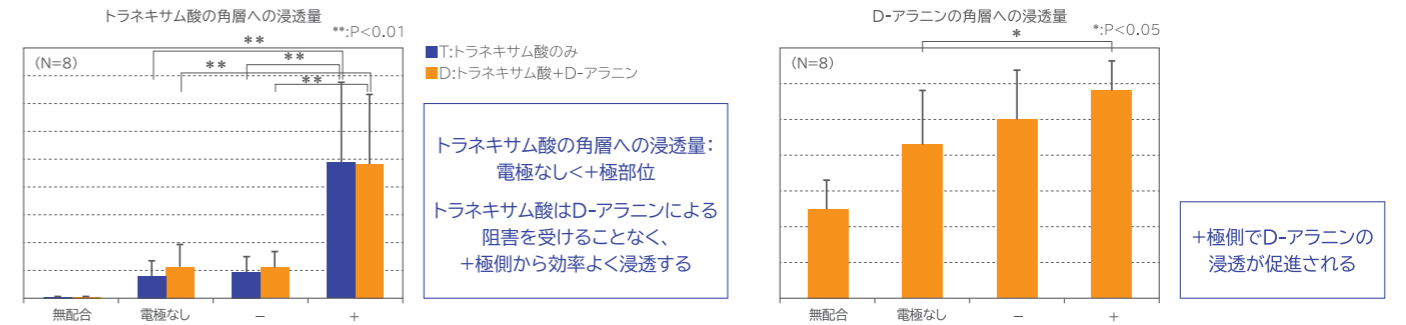


### 資生堂のアミノ酸研究について

長い間、人間の生命活動にはL-アミノ酸のみが関わっていると考えられてきたため、D-アミノ酸は生命科学の対象ではありませんでした。1990年代になると国内外の研究者によって哺乳類の体内でD-アミノ酸の存在が発見され、その機能が少しずつ明らかになりはじめます。しかし、研究対象は分析が可能な一部のD-アミノ酸に限られていました。資生堂は「D-アミノ酸とL-アミノ酸を識別するキラルアミノ酸研究こそ、生命科学に新しい価値を提供できるのではないか」という新しい発想のもと、20種類のアミノ酸すべてのD体とL体を分析する技術を開発。世界で初めて実用化に成功しました。

### イオン導入(イオンフォレシス)とD-アラニン

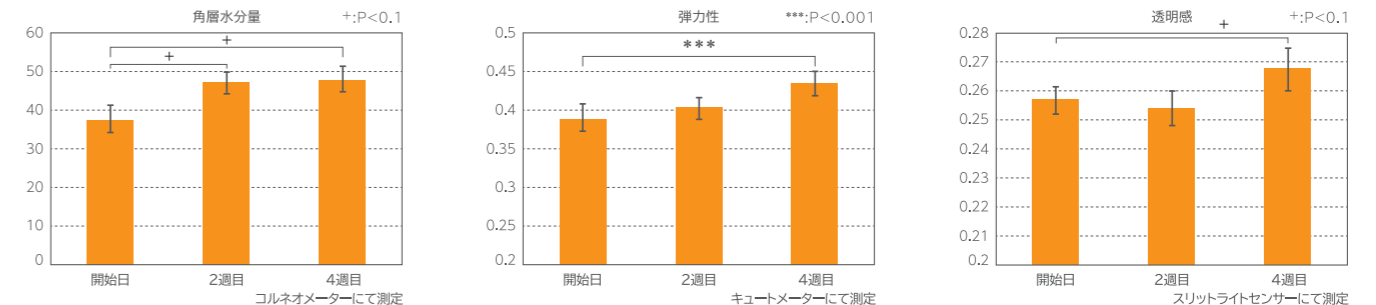
+極からイオン導入を行うことにより、2つの成分を効率的に届けます。



### ナビジョンDR IPエッセンス(TA+DAA) およびTAホワイトシリーズn(ローション・エマルジョン・クリーム)リニューアル品の臨床試験結果

**測定** 初回、2週間、4週間  
**被験者** 30代～50代女性、18名  
**サンプル** イオン導入は週1回×4回、18mlを0.5mA 10分間導入(+極) ホームユース品は1日2回、4週間連用。  
●ローション1.5mL ●エマルジョン1mL ●クリーム0.3g

イオン導入とホームユース品の連用により、4週間で角層水分量、弾力性、透明感が開始前と比較して有意に増加しました。



美白ケア▶

TAホワイトシリーズn

あなたの奥底に眠る美しさのために。輝く素肌のベーシックシリーズ

- 透明感のある素肌を手に入れたいかた  ハリ弾力のなさが気になるかた  乾燥が気になるかた



TA-WHITE LOTION

薬用美白化粧水

ナビジョンDR TAホワイトローションn

医薬部外品 150mL 6,500円(税込7,150円)

先進の成分が角層深く浸透。濃密なうるおいを肌にめぐらせながら、同時に美白成分がメラニン色素の生成をおさえ、シミ・ソバカスを防ぎます。澄み渡るようなみずみずしさで満たす薬用美白化粧水。

- ◆トラネキサム酸(美白有効成分)
- ◆4-メトキシサリチル酸カリウム塩(美白有効成分)
- ◆グリチルリチン酸ジカリウム(有効成分)
- ・ステムランDG\*1(保湿成分)
- ・ヒアルロン酸ナトリウム(保湿成分)

【ご使用方法】

・洗顔のあと、コットンにディスペンサー3回押し分をとり、顔全体にたっぷりなじませます。  
・施術後や肌が敏感なときは、コットンは使わず、手のひらで肌を軽くおさえるようにしてなじませます。

In/みずみずしく  
うるおうタイプ



TA-WHITE EMULSION I

IIn/しっとり  
うるおうタイプ



TA-WHITE EMULSION II

薬用美白乳液

ナビジョンDR TAホワイトエマルジョンIn・IIIn

医薬部外品 120mL 8,500円(税込9,350円)

先進の成分を肌にとどめる。濃密なうるおいを肌に満たしながら、同時に美白成分がメラニン色素の生成をおさえ、シミ・ソバカスを防ぎます。肌にふっくらとしたハリを届ける薬用美白乳液。

- ◆トラネキサム酸(美白有効成分)
- ◆4-メトキシサリチル酸カリウム塩(美白有効成分)
- ◆グリチルリチン酸ジカリウム(有効成分)
- ◆酢酸DL-α-トコフェロール(有効成分)
- ・ステムランDG\*1(保湿成分)
- ・ヒアルロン酸ナトリウム(保湿成分)

【ご使用方法】

・化粧水のあと、コットンにディスペンサー2回押し分をとり、顔全体にたっぷりなじませます。  
・施術後や肌が敏感なときは、コットンは使わず、手のひらで肌を軽くおさえるようにしてなじませます。



TA-CREAM AA

薬用美白クリーム

ナビジョンDR TAクリームAA

医薬部外品 30g 16,000円(税込17,600円)

先進の成分に加え、レチノール誘導体を配合。濃密なうるおいで肌を包み込みながら、美白成分がメラニン色素の生成をおさえ、シミ・ソバカスを防ぎます。乾燥による小じわも目立たなくします\*2。つややかな生命感が肌にあふれる薬用美白クリーム。 \*2 効能評価試験済み

- ◆トラネキサム酸(美白有効成分)
- ◆4-メトキシサリチル酸カリウム塩(美白有効成分)
- ◆酢酸レチノール(有効成分)
- ◆グリチルリチン酸ジカリウム(有効成分)
- ◆酢酸DL-α-トコフェロール(有効成分)
- ・ステムランDG\*1(保湿成分)
- ・ヒアルロン酸ナトリウム(保湿成分)

【ご使用方法】

夜のお手入れの最後に、指先にパール粒1コ分をとり、顔全体になじませます。

NAVISION DR▶

Doctor Use for Iontophoresis

クリニックでのイオン導入で  
効率的に美しい肌へ  
肌の奥へ先進の成分を届ける



IP ESSENCE TA+DAA

クリニックでのイオン導入+  
ご自宅でのスキンケアで、さらなる美肌へ

ナビジョンDR TAホワイトシリーズnでは、ホームケア用化粧品だけでなく同シリーズにイオン導入向けエッセンス(TA+DAA)をラインナップ。患者さまにはさらに効果を実感いただけるよう、クリニックでのイオン導入とご自宅でのスキンケアを一緒に行っていただくことをご提案しております。

ナビジョンDR IPエッセンス(TA+DAA)

医薬部外品 18mL×10本 12,000円(税込13,200円)

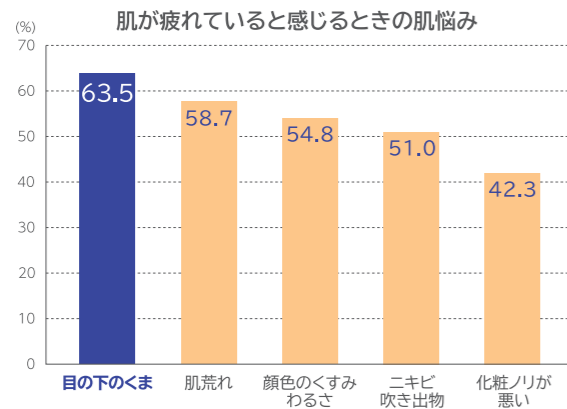
プロフェッショナル用  
イオン導入向けエッセンスについて  
詳しくはP39へ▶

\*1 ステムランDG(コンプレックス成分):ステムラン173、DL-アラニン、グリセリン ◆は「有効成分」、無表示は「その他の成分」 ※表示価格は希望小売価格です。

肌の疲れの原因となる“くま”をはじめ、目もと周りのお悩みに対応

File 01

働く女性が感じる **肌の疲れ**。最も多い悩みは、“**目の下のくま**”でした。



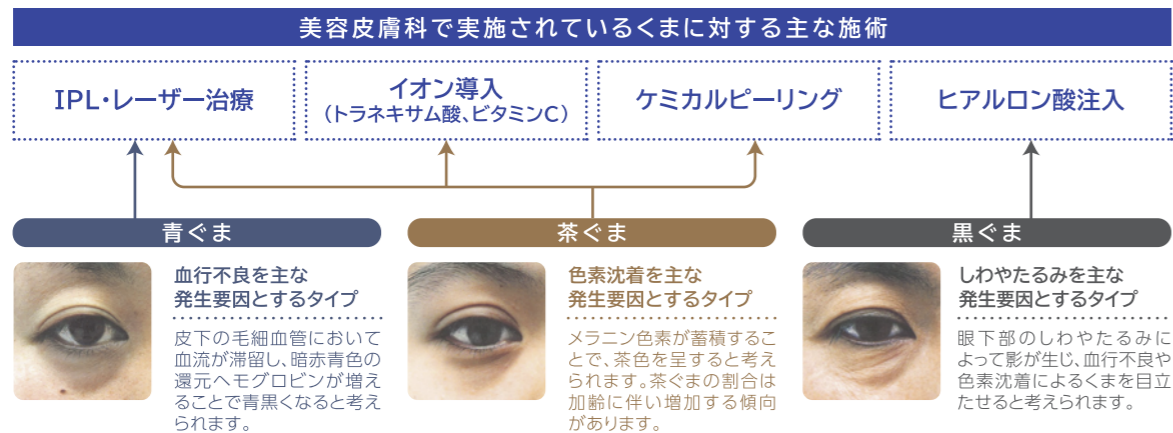
20～50代の女性を対象とした調査<sup>\*1</sup>によると、「肌に疲れが出やすくなった」と回答したのは30代が最も多く、82.4%に上ることが明らかに。仕事に家事、育児を抱え、30代女性は身体だけでなく肌の疲れも感じやすい環境にいることがうかがえます。

疲れを感じている30代の働く女性に対し、どのような症状・変化で肌の疲れを感じるかを調査したところ<sup>\*2</sup>、「目の下のくま」(63.5%)が最も多く、次いで「肌あれ」(58.7%)、「顔色のくすみ・わるさ」(54.8%)が多いという結果となりました。PCの利用に加え、スマートフォンの長時間利用など目を酷使するライフスタイルを背景に、特に目もとのくまに悩む女性が増加傾向にあるものと考えられます。

<sup>\*1</sup>30～39歳の疲れを感じている働く女性104名を対象に、「肌にどのような症状・変化があったときに自分が疲れていると感じるか」を調査(複数回答) ※1 N=840 2017年11月実施 資生堂調べ ※2 N=104 2017年7月実施 資生堂調べ

File 02

あらゆるくまに対応する新しい **美容治療メソッド**。  
それが、**フォーカスアイプログラム** です。



すべてのタイプのくまに対応する新たな治療メソッド **ナビジョンDR フォーカスアイプログラム**

**青くまに対する新たな手立てとして**

血流を改善することで、青くまの原因に直接アプローチ。有効な施術に限られていた青くまに対する新たな選択肢をご提案いたします。

**従来の施術にアドオンすることで良い状態を維持**

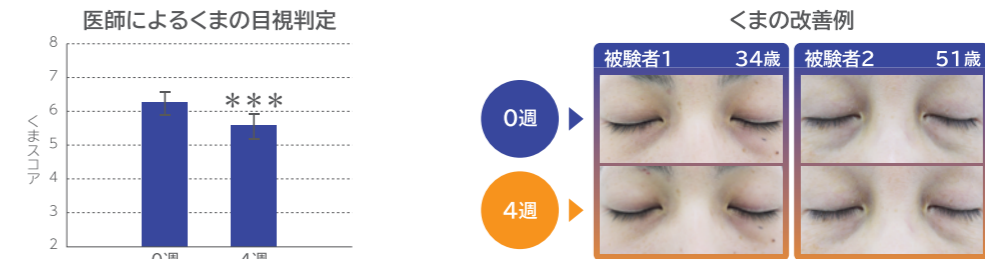
複合的な要因によるくまに対応するフォーカスアイプログラム。美容皮膚科での施術と組み合わせ、良い状態をより長く維持するために役立ててください。

File 03

フォーカスアイプログラムの連用によるくまの改善効果

**被験者** 30歳～55歳のくまが観察される健康人女性31名(平均年齢:43.3±1.2歳)  
**方法** アイセラムを1日2回、目もとに塗布し、アイフィラーは週2回、就寝前に両眼下部へ貼付し、翌朝まで適用した。アイセラムとアイフィラーは4週間適用した。  
**測定項目** 9段階のくま評価スケールを作成し、くまの評価を行った。医師による問診、被験者VAS(Visual Analog Scale)の評価、写真撮影、レーザードップラーによる皮膚血流測定を試験開始前、4週後に実施した。

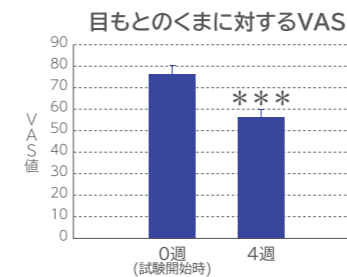
医師判定によるくまスコアの有意な改善が認められました。



・アイセラムおよびアイフィラーの使用による副作用は認められませんでした。  
・4週間の継続使用により、医師による目視および写真判定にもとづくくまスコアが両眼とも有意に改善しました。

Wilcoxon符号付順位検定 N=31 P\*\*\*<0.001

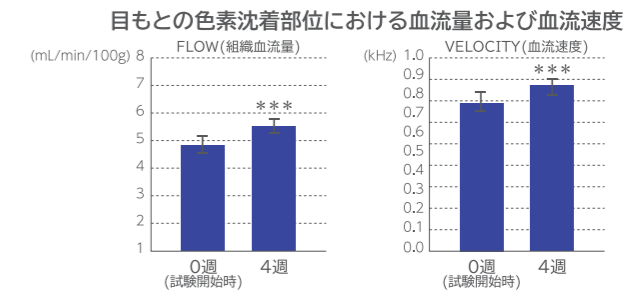
くまの主観的スコアが有意に減少しました。



・被験者自身のくまに対する主観的評価(VAS)が有意に低下しました。

Wilcoxon符号付順位検定 N=31 P\*\*\*<0.001

目もとの血流に対する有意な改善効果が認められました。



・目もとの色素沈着部位における血流量および血流速度の有意な増加が認められました。

Wilcoxon符号付順位検定 N=31 P\*\*\*<0.001

FAQ よくあるご質問

- Q アイフィラーの使用時に痛みは感じますか?  
A 個人差がありますが、チクチクとした痛みを感じる場合があります。刺激の種類には、針の先端部が角層に入って溶けるまでの刺激(貼った直後～数分程度)と、針の台座部分による圧着刺激(貼付後30分～60分程度)の2段階が存在しますが、翌朝剥がすときにはほとんど刺激はありません。
- Q アイフィラーの最も効果的な貼付時間はどのくらいですか?  
A ヒアルロン酸の針が完全に溶けるまでに数時間かかるので最低4時間のご使用を推奨しています。また、長く貼っていると閉塞効果で保湿性が高まるので、夜のお手入れ時に貼付し、そのまま就寝いただくオーバーナイト使用が最も効果的です。
- Q アイフィラーの使用頻度を週2回としている理由を教えてください。  
A 安全性と有効性の両方を考慮し、週2回の使用を目安としています。
- Q 化粧水などをつけていない肌にアイフィラーを使用してもよいですか?  
A 化粧水などの水分をつけていないと、針が溶けるまでに時間がかかります。肌に水分があるほうがより効果が高まります。

美容液とマイクロニードルのダブル使いでくまの3大要因にアプローチ。

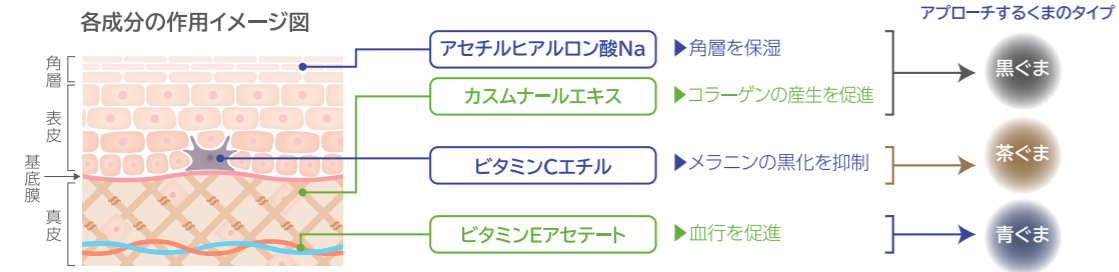
ナビジョンDR アイセラム(目もと用美容液)

乾燥によるくすみにアプローチする目もと用ジェル状美容液。  
つけた瞬間から、みずみずしいうるおいが肌に満ち、ピンとしたはりのある明るい目もとへ導きます。  
乾燥による小じわも目立たなくします。\* \*効能評価試験済み

アイフィラーが剥がれにくい、みずみずしくサラッとしたテクスチャー。




3タイプのくまに対応した成分を配合



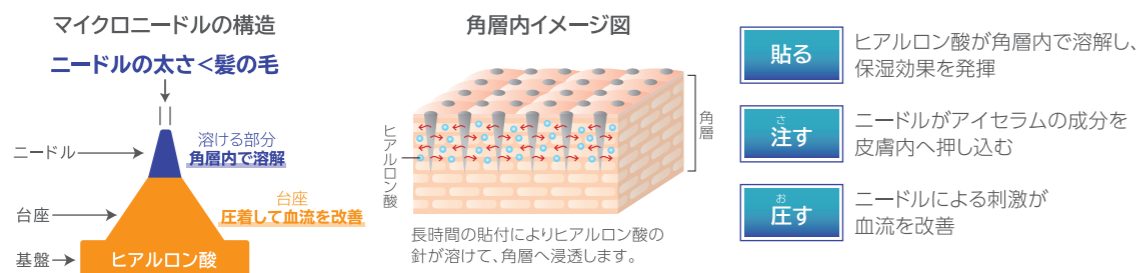
ナビジョンDR アイフィラー(シート状美容液)

マイクロニードル技術により、ヒアルロン酸を100%針状にし、約1,800本シートに敷きつめた美容液。  
ヒアルロン酸のうるおいをひと晩中、じっくりと角層の深くまで届け、ふっくらとうるおいのある目もとへ導きます。

針状に固めたヒアルロン酸が肌に密着することで、角層により深いうるおいを届けることが可能に。



マイクロニードル技術でくまの要因にダイレクトにアプローチ



目もとの集中ケアシステム。美容液とマイクロニードル、ダブルのアプローチでイキイキとハリのある目もとへ。

- 疲れた印象が気になっているかた
- 目もとのくすみや小じわが気になるかた
- PCやスマートフォンなどで目を酷使するかた



目もと用美容液・シート状美容液

ナビジョンDR フォーカスアイプログラム

アイセラム<目もと用美容液>15g  
アイフィラー<シート状美容液>2枚×8包入 20,000円(税込22,000円)

ナビジョンDRによる目もとの集中治療メソッド。目もとの悩みに働きかけるセラムと週2回のマイクロニードルのダブル使いで、寝ている間に目もとのくまや乾燥小じわを一扫します。

- |                              |                    |
|------------------------------|--------------------|
| アイセラム:                       | アイフィラー:            |
| ・酢酸トコフェロール(製品の抗酸化剤として)       | ・ヒアルロン酸ナトリウム(保湿成分) |
| ・2-O-エチルアスコルビン酸(製品の抗酸化剤として)  |                    |
| ・アセチルヒアルロン酸ナトリウム(保湿成分)       |                    |
| ・カスムナルG(カスムナルエキス、グリセリン:保湿成分) |                    |

【ご使用方法】  
アイセラム:化粧水のあと、指先に小さなパール粒1コ分をとり、目のまわりにていねいになじませます。  
アイフィラー:・夜、化粧水とアイセラムをよくなじませたあと、袋裏面の使用法にしたがってお使いください。  
・シートは貼付したままおやすみください。  
・翌朝、シートをゆっくりていねいにはがします。シートをはがしたあと、小さく固まった成分が肌に付着した場合は、こすらずていねいに水で洗い流してください。

◆は「有効成分」、無表示は「その他の成分」※表示価格は希望小売価格です。

ベーシックケア▶

クレンジングオイル / クレンジングフォーム

不要なものだけきちんと取り去る。デリケートな肌のために。

- 施術後など、肌が一時的に敏感な状態に傾いたとき
- ウォータープルーフなどのメイクアップを肌に負担をかけずにきちんと取り去りたいとき
- つっぱり感のない洗顔料をお探しのかた



メイク落とし

ナビジョンDR メーククレンジングオイル

150mL 2,500円(税込2,750円)

デリケートな肌に負担をかけずに、ファンデーションやマスカラ、日やけ止めなどの汚れをしっかりと取り去るメイク落としです。つっぱり感のない、健やかな肌へ導きます。

- ・高精製紅花オイル・スクワラン配合
- ・尋常性座瘡を対象に、悪影響がないことを検証

【ご使用方法】

乾いた手のひらにディスペンサー3回押し分をとり、顔全体になじませたあと、水かぬるま湯で十分洗い流します。手が濡れた状態で使用すると、洗浄力が低下しますので、必ず乾いた手でご使用ください。



洗顔料

ナビジョンDR クレンジングフォーム

120g 2,500円(税込2,750円)

きめ細かな泡がデリケートな肌をやさしく包みこみ、肌に負担をかけずに皮脂や毛穴の汚れをきちんと取り去る洗顔フォームです。うるおいのある、なめらかな肌を保ちます。

- ・選択性洗浄成分AMT(アシルメチルタウリン)配合
- ・グリチルリチン酸ジカリウム配合

【ご使用方法】

手のひらに約1cmとり、少量の水かぬるま湯を加えながらよく泡立て、顔のすみずみまでていねいに洗ったあと、水かぬるま湯で十分洗い流します。

美白ケア▶

TAホワイトエッセンス / TAホワイトマスク

美白にフォーカスしたスペシャルアイテム。特にケアしたいかたのために。

- シミ・ソバカスの気になる肌を集中的にケアしたいかた
- 目もと、口まわりなど肌の乾燥、うるおい不足を感じるころに
- 満足感のあるお手入れをしたいとき



美白美容液

ナビジョンDR TAホワイトエッセンス

医薬部外品 45mL 10,000円(税込11,000円)

2つの美白有効成分を肌の奥(角質層)まで届け、メラニン色素の生成をおさえ、シミ・ソバカスを防ぐ薬用美白美容液です。みずみずしく透明感に満ちた明るい素肌へ導きます。

- ◆トラネキサム酸(美白有効成分)
- ◆4-メトキシサリチル酸カリウム塩(美白有効成分)
- ◆グリチルリチン酸ジカリウム(有効成分)
- ◆ビタミンE誘導体(有効成分)

その他成分

- ・アセチルヒアルロン酸ナトリウム(保湿成分)
- ・TEコンプレックス(経皮吸収促進成分)
- ・エチルビタミンC
- ・ハス種子乳酸菌発酵液
- ・クロレラエキス・オリーブ葉エキス・オドリコソウエキス

【ご使用方法】

化粧水のあと、手のひらにディスペンサー2回押し分をとり、顔全体になじませます。



美白部分用マスク

ナビジョンDR TAホワイトマスク

医薬部外品 シート状美白マスク(部分用) 67mL 60枚入 10,000円(税込11,000円)

2つの美白有効成分を肌の奥深く(角質層)まで届け、メラニン色素の生成をおさえ、シミ・ソバカスを防ぐ薬用美白マスク(部分用)です。メラニン多発ゾーンを集中的にケアし、うるおいに満ちた明るい素肌へ導きます。

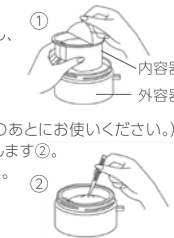
- ◆トラネキサム酸(美白有効成分)
  - ◆4-メトキシサリチル酸カリウム塩(美白有効成分)
  - ◆グリチルリチン酸ジカリウム(有効成分)
- その他の成分
- ・アセチルヒアルロン酸ナトリウム(保湿成分)
  - ・TEコンプレックス(経皮吸収促進成分)
  - ・ビタミンE誘導体
  - ・エチルビタミンC
  - ・クロレラエキス
  - ・オリーブ葉エキス
  - ・オドリコソウエキス

【ご使用前に】

フタをあけ、外容器から内容器を取り出し、シールを完全にはがし、外容器に戻してお使いください①。

【ご使用方法】

- ・化粧水で肌を整えたあとにお使いください。
- (ナビジョン TAホワイトエッセンスを併用する場合は、エッセンスのあとにお使いください。)
- ・マスクの中央部分をピンセットで1枚ずつつまむように取り出します②。
- ・お手入れしたい部分にマスクを貼付し、ぴったりと密着させます。
- ・約10分後、マスクをはがします。



◆は「有効成分」、無表示は「その他の成分」 ※表示価格は希望小売価格です。



独自の技術で、高濃度・高浸透・高品質な、  
進化型レチノクリームを開発しました。

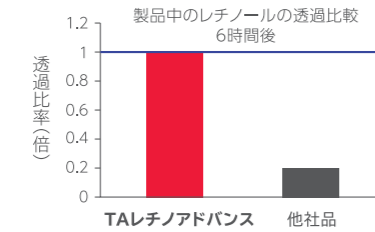
TALレチノアドバンスの方が  
約6倍  
透過します

人工皮膚モデルを用いた  
経皮吸収測定試験

高濃度な成分、高い浸透性。

長年培ってきたレチノール製剤化技術により、高濃度、高浸透の処方を実現しました。ナビジョンDRならではの医療機関専用の設計です。

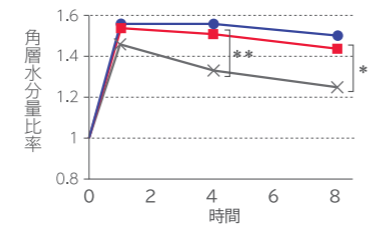
経皮吸収性



レチノール使用中に必要な保湿効果に優れています。

レチノール使用中はターンオーバーが促進され、角層水分量が増えるとともに水分蒸散量も増えています。そのため、保湿と遮光が必須とされています。

保湿効果

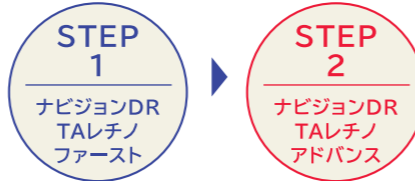


▶ 肌に無理のない2ステッププログラム。

レチノールは濃度が高くなればなるほど、副反応(発赤、落屑)のリスクが高まるといわれています。その特性を踏まえ、ナビジョンではTAレチノファースト(低濃度)から使用することで、肌に耐性をつくり、リスクを軽減していきます。そして、より高い効果を求めるかたにはTAレチノアドバンス(高濃度)へ移行していただくプログラムです。

個人の肌にあわせた使い方をおすすめることで、  
リスクを軽減しながら、確かな効果を実感できます。

おすすめ方



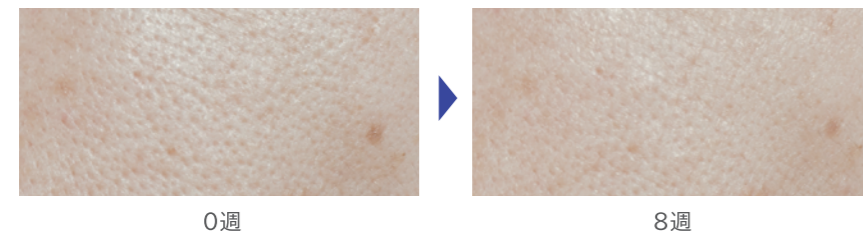
▶ シワへの効果、有意なシワ改善効果が認められました。

■シワ改善効果の著効例 50代女性 TALレチノファースト⇒TAレチノアドバンスをステップ使用



▶ 毛穴への効果、有意な毛穴縮小効果が認められました。

■毛穴改善効果の著効例 50代女性 TALレチノアドバンスを使用



レチノ美容でステップアップ。小じわや毛穴が気になるかたのために。

- 目もと、口もとなどの小じわが気になるかた
- 毛穴の目立ちが気になるかた
- レチノール反応が出やすいかた (TAレチノファーストからおすすめします)
- 透明感のある素肌を手に入れたいかた
- トレチノイン治療を中断してしまったかた
- 施術の効果を高めるプレケアとして
- レーザー・IP施術の効果を高めるプレケアとして
- トレチノイン治療後のメンテナンスとして



クリーム

ナビジョンDR TALレチノファースト

医薬部外品 クリーム 10g 6,000円(税込6,600円)

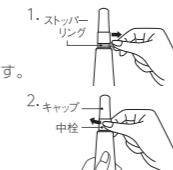
高濃度なレチノールを毎日のケアに使うその手ごたえを実感するための最初のステップです。豊かなうるおいが乾燥による小じわを目立たなくし\*、しっとりとした透明感のある肌を実現します。ふっくら持ち上がるようなハリと弾力のある素肌へ導きます。 \*効能評価試験済み

- |                      |                    |
|----------------------|--------------------|
| ◆純粋レチノール(有効成分)       | その他の成分             |
| ◆トラネキサム酸(肌あれ防止・有効成分) | ・ヒアルロン酸ナトリウム(保湿成分) |
| ◆ビタミンE誘導体(有効成分)      | ・ウコンエキス            |

【ご使用前に】

チューブの口元は密閉された状態ですので、次のように開けてください。

1. 青いストッパーリングのつまみを持ち、➡の方向に引きちぎります。取り除いたストッパーリングは捨ててください。
  2. 中栓を図の➡の方向に回して固く閉め、セットします。中栓が、それ以上回らなくなるまでしっかりと閉めてください。
- ・ご使用の際にはキャップだけを持ち、回しながら開けてください。  
・中味の効果を保つため、一度セットした中栓は開けないでください。



〈ご注意〉肌状態によっては、使用開始時期、使用量、使用範囲など、個々の状態に合わせて医師の指示に従ってください。

\*エイジングケアとは、年齢に応じたうるおいケアのことです。◆は「有効成分」、無表示は「その他の成分」※表示価格は希望小売価格です。



クリーム

ナビジョンDR TALレチノアドバンス

医薬部外品 クリーム 15g 10,000円(税込11,000円)

豊かなうるおいが乾燥による小じわを目立たなくし\*、キメを整え、毛穴の目立つ肌をなめらかに整える純粋レチノール・トラネキサム酸配合クリームです。生まれ変わったような透明感のある素肌へ導きます。 \*効能評価試験済み

- |                      |   |
|----------------------|---|
| ◆純粋レチノール(有効成分)       | その他の成分                                    |
| ◆トラネキサム酸(肌あれ防止・有効成分) | ・アセチル化ヒアルロン酸ナトリウム(保湿成分)                   |
| ◆ビタミンE誘導体(有効成分)      | ・酢酸レチノール ・オドリコンウエキス<br>・カスムネールエキス ・ウコンエキス |

【ご使用方法】

お手入れの最後に、目や口のまわりなど、乾燥の気になる部分を中心に顔全体(パール粒1コ分、約0.3g)に優しくなじませます。朝お使いの場合は、ムラにならないようばしててください。また、純粋レチノールの効果を保つために、必ず紫外線防止効果のある化粧下地や日やけ止めをお使いください。

## うるおいバリアケアシリーズ ▶

### TAバリアシリーズ

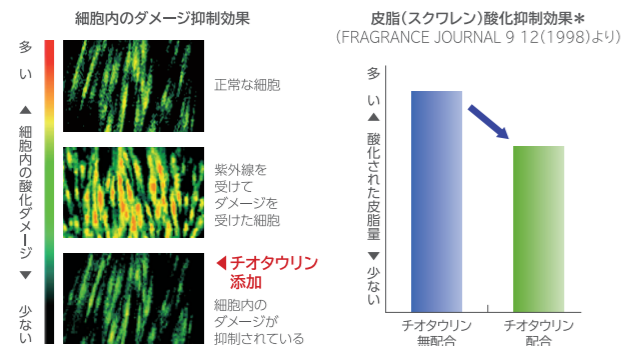
「シミ・ソバカスを防ぎたい」美白意識の高さは根強い一方で、「自分の肌は敏感である」と感じているかたが増えています。特に若年層では約70%のかたが「敏感肌」と意識しているという調査結果も。これを受けて、バリア機能が低下したあれやすい肌もやさしく美白できるトラネキサム酸配合のスキンケアシリーズとして誕生しました。

## TAバリアシリーズの対応について

### 外的悪影響による肌状態の鎮静

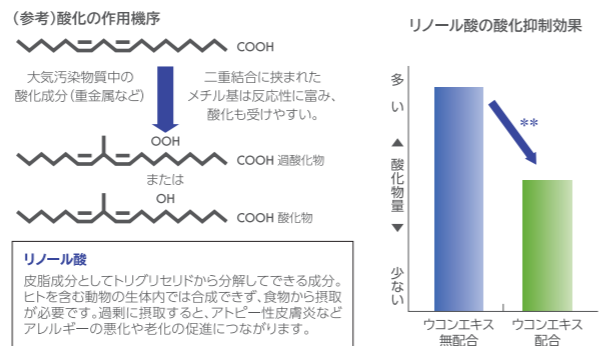
#### 紫外線ダメージから守る

**チオタウリン** 肌の老化の原因となる活性酸素を抑制し、脂質の酸化を防ぐ生体内成分です。



#### 大気汚染物質への配慮

**ウコンエキス** 脂質成分であるリノール酸の酸化抑制効果があります。



### 角層のバリア機能改善と天然保湿因子(NMF/Natural Moisturizing Factor)

内からうるおいUP+  
うるおいを外へ逃がさない

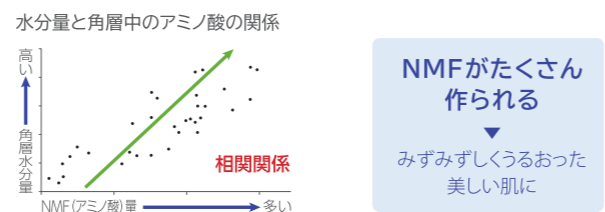
#### NMFの役割

様々な機能を持つ私たちの肌。中でも、皮膚の一番表面にある角層は、バリア機能・保湿機能という大きな役割を果たしています。天然保湿因子・NMF (Natural Moisturizing Factor) は角層に存在し、うるおいを保つ機能を持ち、みずみずしくきれいな肌を実現するために、とても重要です。



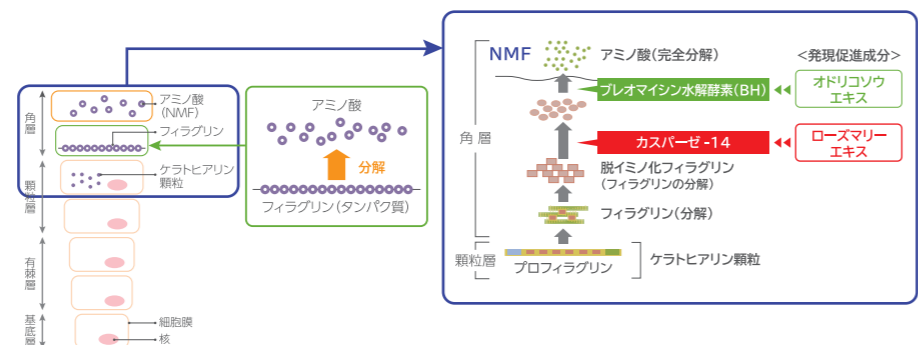
#### NMFと美しい肌の関係

角層に存在しているNMFが減少すると、角層のバリア機能が低下し外からの刺激を受けやすい敏感な状態となり、乾燥や肌あれを引き起こします。NMF (アミノ酸) が多く存在する肌は、水分量が高くうるった肌と相関関係にあることが分かっています。



#### NMFが作られる工程<資生堂の新知見>

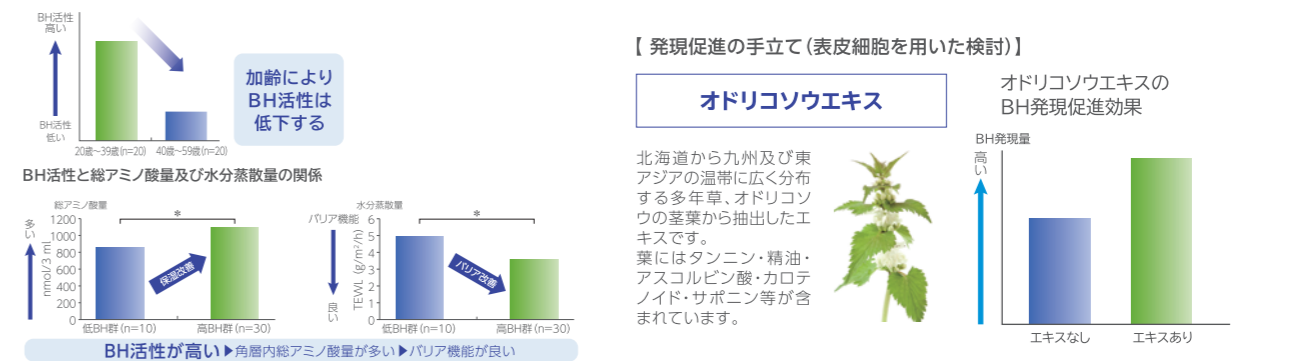
- ① 顆粒層でフィラグリン前駆体(プロフィラグリン)が作られ、ケラトヒアリン顆粒に蓄積される
- ② 角層へ移行すると、分解されてフィラグリンとなる
- ③ フィラグリンはさらにカスパーゼ-14、BHにより分解されてアミノ酸となりNMFとして働く



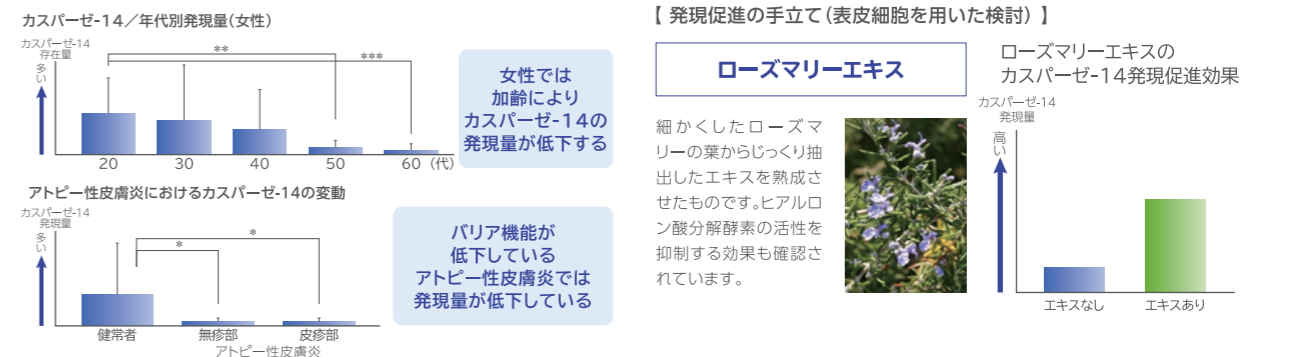
## NMFの産生に働く2つの酵素と発現促進の手立て

TAバリアシリーズでは、NMFを肌の中で産生させる2つの酵素と、それぞれの発現促進に働くエキスに着目しました。

**プレオマイシン水解酵素(BH)** 放線菌の産生する抗生物質の一種であるプレオマイシンを分解する酵素として医療研究機関を中心に研究が進められていた酵素です。表皮で多く発現しています。

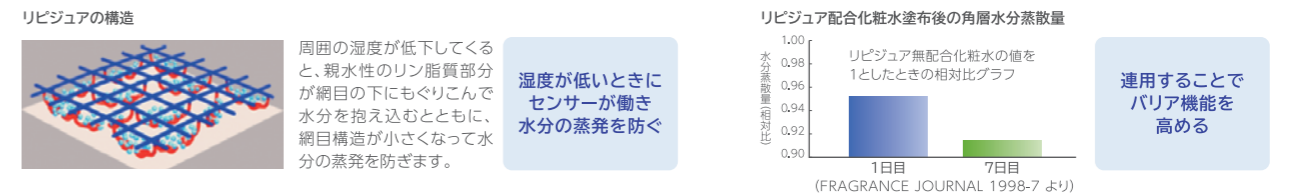


**カスパーゼ-14** 表皮で特異的に見られるカスパーゼファミリーの一つで、角化や角層細胞の成熟に重要な酵素です。



## うるおい(NMF)を逃がさないための手立て ~バリア膜形成~

**リビジュア** リビジュアは細胞膜を構成するリン脂質(水分保持効果に優れる)を含む親水性ポリマーと疎水性ポリマーが網目状に組み合わされた水溶性高分子樹脂です。リビジュアの高分子が皮膚の表面を覆い、目に見えないバリア(被膜)を形成します。そのため、乾燥から角層内のうるおいを守ります。

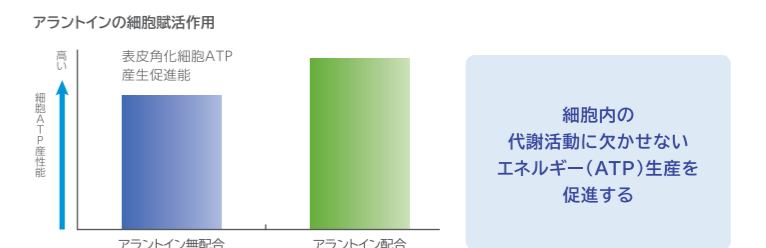


## 外的悪影響による肌ダメージの回復

### アデノシン三リン酸(ATP)の産生促進

#### アラントイン

中世頃よりヨーロッパで民間薬として切り傷や化膿した傷に用いられてきた薬用植物の有効成分として知られる生体成分です。医薬品成分としても知られています。



うるおいバリアケアシリーズ ▶

TAバリアシリーズ

美白しながらうるおいバリアケア。あれやすい肌のために。

- 春先など、肌が敏感に傾きやすいとき
- 20代からの美白スキンケアとして
- 乾燥しやすい季節や環境の変わり目に
- みずみずしいスキンケアをお探しのかた
- マイルドな感触のスキンケアをお探しのかた
- 美容施術後の一時的な乾燥を感じるかた



美白化粧水

ナビジョンDR TAバリアローション

医薬部外品 美白化粧水 120mL 4,200円(税込4,620円)

うるおいバリアが低下した角層にたっぷりとうるおいを補給し、素肌をなめらかに整えるアルコール(エタノール)フリーの美白化粧水です。

- ◆トラネキサム酸(肌あれ防止・美白有効成分) その他の成分
- ◆グリチルリチン酸ジカルcium(有効成分) ・ヒアルロン酸ナトリウム(保湿成分)
- ・ローズマリーエキス ・オドリコソウエキス
- ・ウコンエキス ・チオタウリン

【ご使用方法】

- ・洗顔のあと、手のひらにディスペンサー1回押し分をとり、両手のひらから指先まで広げてから、顔全体を包み込むようにやさしくなじませます。
- ・もう一度、同様にディスペンサー1回押し分をとり、重ねづけします。



美白美容乳液

ナビジョンDR TAバリアエッセンス

医薬部外品 美白美容乳液 80mL 5,600円(税込6,160円)

美容液のようになめらかに広がり、うるおいバリアが低下した角層を整え、みずみずしくやわらかな素肌へ導くアルコール(エタノール)フリーの美白美容乳液です。

- ◆トラネキサム酸(肌あれ防止・美白有効成分) その他の成分
- ◆グリチルリチン酸ジカルcium(有効成分) ・ヒアルロン酸ナトリウム(保湿成分)
- ◆酢酸DL-α-トコフェロール(有効成分) ・ローズマリーエキス ・オドリコソウエキス
- ・ウコンエキス ・チオタウリン

【ご使用方法】

- 化粧水のあと、手のひらにディスペンサー1回押し分をとり、両手のひらから指先まで広げてから、顔全体を包み込むようにやさしくなじませます。



美白クリーム

ナビジョンDR TAバリアクリーム

医薬部外品 美白クリーム 25g 8,000円(税込8,800円)

なめらかに広がるクリームがあれやすい肌を密閉保湿し、肌内水分をしっかり守るアルコール(エタノール)フリーの美白クリームです。

- ◆トラネキサム酸(肌あれ防止・美白有効成分) その他の成分
- ◆グリチルリチン酸ジカルcium(有効成分) ・リピジュア(保湿成分) ・ローズマリーエキス
- ◆酢酸DL-α-トコフェロール(有効成分) ・オドリコソウエキス ・ウコンエキス
- ・チオタウリン ・アラントイン(消炎・賦活成分)

【ご使用方法】

通常の肌状態のとき

- ・夜のお手入れの最後に、指先にパール粒1コ分をとり、顔の5ヶ所(両ほお、額、鼻、あご)におきます。
- ・ほおや顔などの広い部分からはじめ、顔の中心から外側に向かって、顔のすみずみまでいいねいになじませます。

施術後のダウンタイム時や肌の調子が不安定なとき

- ・施術直後は医師に確認後、ご使用ください。
- ・クリームは、指先にパール粒1コ分より多めにとり、両手のひらから指先まで広げてから、顔全体を包み込むようにやさしくなじませます。

TAホワイトシリーズnとTAバリアシリーズの違い

TAホワイトシリーズ n

W美白  
ハリ弾力

有効成分およびその他成分

トラネキサム酸(美白)、4MSK、レチノール、ステムランDGなど

訴求ポイント

2つの美白有効成分(トラネキサム酸、4MSK)を肌の奥まで素早く届け、メラニン色素の生成をおさえ、シミ・ソバカスを防ぐ薬用美白スキンケアシリーズ

使用性と実現する肌

しっとりとうるおい、美しい透明感とハリ弾力のある潤素肌



TAバリアシリーズ

美白  
肌あれ防止  
(アルコールフリー)

有効成分およびその他成分

トラネキサム酸(美白、肌あれ防止)など

訴求ポイント

バリア機能が低下した角層にたっぷりとうるおいを補給し、素肌をなめらかに整えるアルコールフリーの美白スキンケアシリーズ

使用性と実現する肌

みずみずしくうるおい、やわらかな美白肌



◆は「有効成分」、無表示は「その他の成分」 ※表示価格は希望小売価格です。

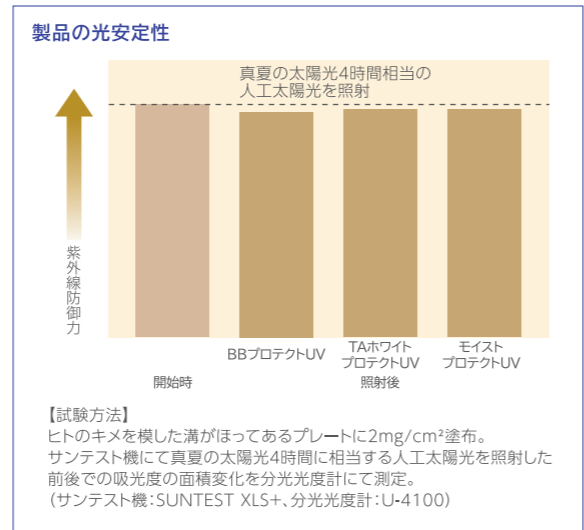
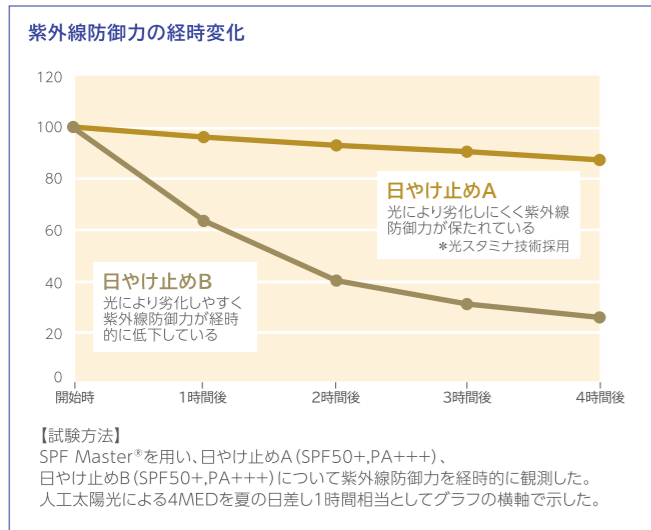
サンケア▶

TAホワイトプロテクトUV / TAマイルドプロテクトUV /  
モイストプロテクトUV / BBプロテクトUV

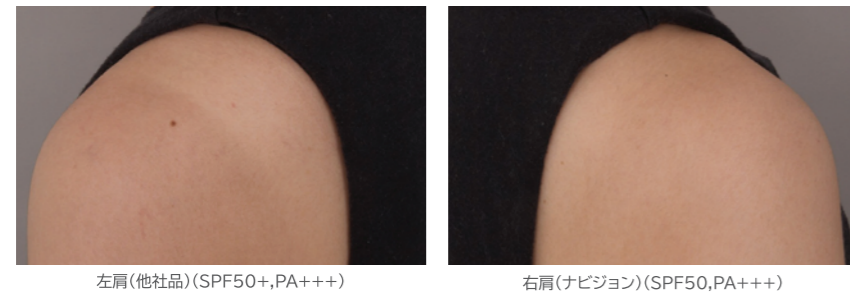
理想の肌に近づく日焼け止めとは?ナビジョンDRは、高い紫外線防止効果と心地よくなめらかな使用感を両立しています。

▶ 光スタミナ技術採用  
(塗布後に光安定性(光劣化しない)が高い製品に用いられる技術名のことで)

同じSPF・PA値の日焼け止めでも、製品の光に対する安定性により、経時で紫外線防御力が大きく変化します。光スタミナ技術は紫外線で劣化しにくい光安定性の良い製品を設計するための技術(紫外線吸収剤の選択・組み合わせ、基剤設計など)です。



日焼け止め効果の比較



【試験方法】  
ノースリーブの黒シャツを着用し、ナビジョン日焼け止め (SPF50, PA+++ ) と他社品 (SPF50+, PA+++ ) とを片腕ずつ同量塗布し、晴天下で4~5時間街歩きをした。

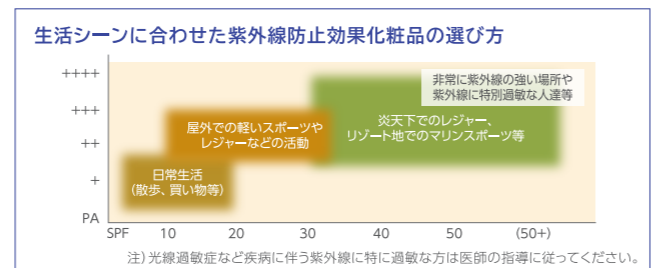
【試験結果】  
左肩は肌が赤くなり黒く変色したが、右肩はほとんど変化がなかった。

▶ PA++++とは

PA分類表示は、UV-A (A紫外線) を防ぐ効果を示しています。その分類は、日本化粧品工業連合会が厳密に定めた試験法 (ISO24442 紫外線防御効果測定法) により測定されたUVAPF値により、PA+~PA++++の表示が認められています。

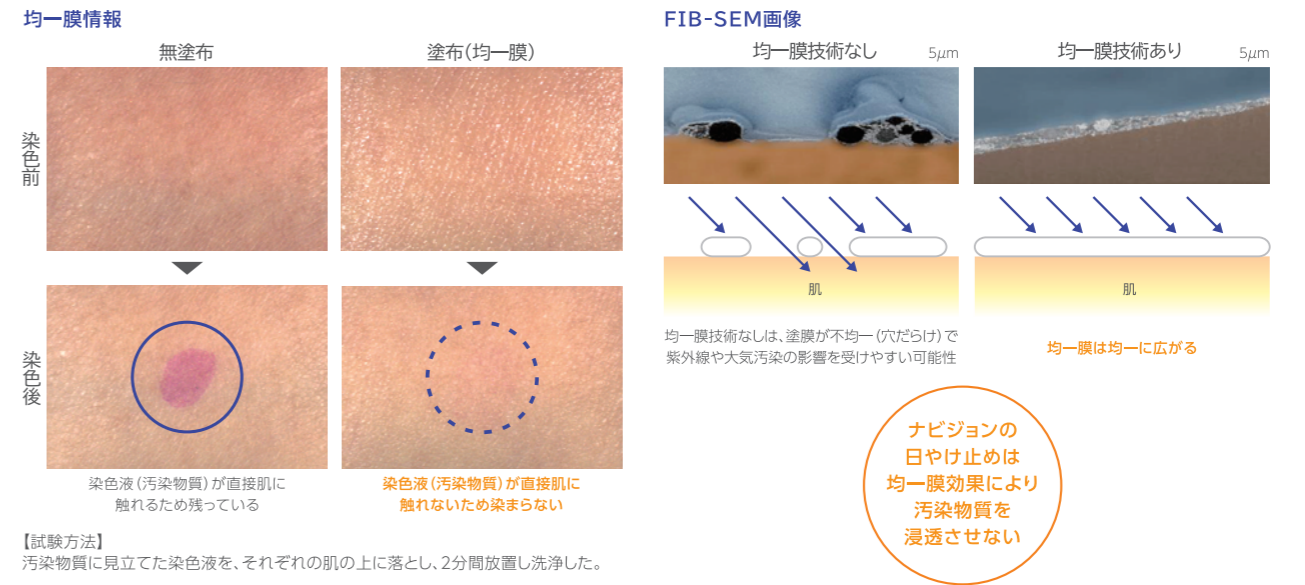
PA++++表示は、特に肌の深部まで影響するUVAへの防御ニーズの高まりから2013年1月より、表示が認められました。

UVAPF	PA分類	意味
2以上~4未満	PA+	UVA防御効果がある
4以上~8未満	PA++	UVA防御効果がかなりある
8以上~16未満	PA+++	UVA防御効果が非常に高い
16以上	PA++++	UVA防御効果が極めて高い



▶ 花粉・ちり・汚れ(空気中の微粒子)から肌を守る 均一膜技術効果とは

空気汚れ(空気中の微粒子など)と肌の間に均一膜を形成し、肌への付着を防ぐ効果です。



▶ メーククレンジング不要の日焼け止め

(TAホワイトプロテクトUV/TAマイルドプロテクトUV/モイストプロテクトUV)



▶ バリエーション充実、あらゆるニーズに対応できるUVラインナップ

シミ・ソバカス・乾燥が気になる肌に	紫外線吸収剤に敏感な肌に	乾燥、小ジワが気になる肌に	赤み、赤ら顔が気になる肌に
TAホワイトプロテクトUV (医薬部外品) 乳液タイプ	TAマイルドプロテクトUV (医薬部外品) 乳液タイプ	モイストプロテクトUV クリームタイプ	BBプロテクトUV クリームタイプ
SPF50・PA+++	SPF40・PA+++	SPF50・PA++++	SPF50・PA++++
トラネキサム酸・4MSK・グリチルリチン酸(有効成分)	トラネキサム酸(有効成分)・アセチルヒアルロン酸Na(保湿成分)	アセチルヒアルロン酸Na・ヒアルロン酸Na・グリセリン(保湿成分)・キシトール(保湿成分)	アセチルヒアルロン酸Na・ヒアルロン酸Na・グリセリン(保湿成分)
2つの有効成分で美白もできる薬用美白サンスクリーンです。	ノンケミカル処方肌にやさしい美白サンスクリーンです。	保湿力が高く乾燥による小ジワを目立たなくするスキンケアサンスクリーンです。	赤みや色ムラをきれいにカバーし、紫外線からしっかり肌を守ります。

●ニキビのもとになりにくい処方 ノンcomedogenicテスト済み ●無香料 ●防腐剤(パラベン)無添加 ●アレルギーテスト済み  
※すべてのかたにニキビができない、アレルギー、皮膚刺激がおこらないというわけではありません。また施術後など、肌が敏感なときに使用した場合、一時的にじげき(ヒリツキなど)を感じる場合があります。

サンケア▶

TAホワイトプロテクトUV / TAマイルドプロテクトUV /  
モイストプロテクトUV / BBプロテクトUV

シミ・ソバカス、乾燥感が気になる肌に。  
2つの美白有効成分と、保湿成分を配合。

- あらゆる紫外線を防ぎながら、美白もしたいかた
- 夏場など、さっぱりとした軽い付け心地のモノを使いたいとき
- 白浮きしないモノをお探しのかた
- 男性にも使いやすい日やけ止めをお探しのかた

紫外線吸収剤に敏感な肌に。  
やさしい使い心地で美白もできる。

- 紫外線吸収剤フリー（ノンケミカル）の日やけ止め、美白もしたいかた
- アルコールフリーのモノをお探しのかた

乾燥感や乾燥による小じわが気になる肌に。  
素肌がうるおうスキンケアタイプ。

- 紫外線を防ぎながら乾燥による小じわも防ぎたいかた
- しっとりとした感触で、冷暖房による乾燥や真冬の環境下でも使える日やけ止めをお探しのかた
- メークを艶やかに仕上げたいときの下地クリームとして

赤み・色ムラが気になる肌に。肌色をきれいにカバーし、  
艶美肌を演出するBBタイプ。

- 施術後の赤み・色ムラをきれいにカバーしたいとき
- 汗・皮脂にくずれにくい日やけ止めをお探しのかた
- 肝斑などの色ムラが気になるとき
- 薄化粧で過ごしたいとき



白色透明\*



\*塗布後は透明な仕上がり



白色透明\*



\*塗布後は透明な仕上がり



白色透明\*



\*塗布後は透明な仕上がり



①明るい肌色



②自然な肌色



日やけ止め乳液 SPF50・PA+++

ナビジョンDR TAホワイトプロテクトUV

医薬部外品 30mL 4,000円(税込4,400円)

あらゆる強い紫外線から素肌を守ると同時に、2つの美白有効成分がメラニン色素の生成をおさえ、シミ・ソバカスを防ぐ薬用美白サンスクリーンです。デリケートな時にも使えます。

- |                           |                    |
|---------------------------|--------------------|
| ◆トラーネキサム酸(美白有効成分)         | その他の成分             |
| ◆4-メトキシサリチル酸カリウム塩(美白有効成分) | ・ビタミンE誘導体          |
| ◆グリチルリチン酸ジカリウム(有効成分)      | ・エチルビタミンC ・タイムエキス  |
|                           | ・ウコンエキス ・イチョウ葉エキス  |
|                           | ・ヒアルロン酸ナトリウム(保湿成分) |

【ご使用方法】

朝のお手入れの最後に適量をムラなくていねいになじませます。

\* クレンジングフォームなど通常の洗浄料で落とせます。

日やけ止め乳液 SPF40・PA+++

ナビジョンDR TAマイルドプロテクトUV

医薬部外品 30mL 3,600円(税込3,960円)

あらゆる紫外線から素肌を守りながら、メラニン色素の生成をおさえ、シミ・ソバカスを防ぐ、紫外線吸収剤フリーの薬用美白サンスクリーンです。デリケートな時にも使え、石けんでやさしく落とせます。

- |                      |                        |
|----------------------|------------------------|
| ◆トラーネキサム酸(美白有効成分)    | その他の成分                 |
| ◆グリチルリチン酸ジカリウム(有効成分) | ・アセチルヒアルロン酸ナトリウム(保湿成分) |
|                      | ・タイムエキス ・ウコンエキス        |
|                      | ・イチョウ葉エキス ・オドリコソウエキス   |

【使用量】



乳液タイプ  
1円硬貨大  
1コ分

日やけ止めクリーム SPF50・PA++++

ナビジョンDR モイストプロテクトUV

顔用 25g 3,200円(税込3,520円)

高い保湿力でうるおいを与えながら、しっかり紫外線も防ぎます。乾燥による小じわを目立たなくし\*1、真皮黄色化を防ぎます。

\*1 効能評価試験済み

- |                          |                      |
|--------------------------|----------------------|
| ・アセチルヒアルロン酸ナトリウム(保湿成分)   | ・ビタミンE誘導体(賦活成分)      |
| ・ヒアルロン酸ナトリウム(保湿成分)       | ・グリチルリチン酸ジカリウム(消炎成分) |
| ・グリセリン(保湿成分)             | ・オリーブ葉エキス(真皮黄色化抑制成分) |
| ・ローズマリーエキス(ヒアルロン酸分解抑制成分) | ・キシリトール              |
| ・イチョウ葉エキス(抗酸化成分)         | ・ワセリン                |
| ・ウコンエキス(光老化予防成分)         |                      |
| ・エチルビタミンC(メラニン還元成分)      |                      |
| ・タイムエキス(DNA損傷抑制成分)       |                      |

【ご使用方法】

朝のお手入れの最後に適量をムラなくていねいになじませます。

\* クレンジングフォームなど通常の洗浄料で落とせます。

【使用量】



クリームタイプ  
パール粒  
1コ分

日やけ止めクリーム SPF50・PA++++

ナビジョンDR BBプロテクトUV

顔用 25g 3,200円(税込3,520円) ①明るい肌色 ②自然な肌色

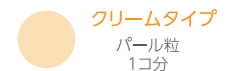
赤みや色ムラをきれいにカバーし、スキンケアしながらしっかり紫外線も防ぎます。デリケートな時にも使え、汗・皮脂にくずれにくいプロテクトクリームです。

- |   |
|---|
| ・アセチルヒアルロン酸ナトリウム(保湿成分)                                    |
| ・スキンケアパウダー((ビニルジメチコン/メチコンシルセスキオキサン)クロスポリマー、酸化亜鉛)(肌あれ防止成分) |
| ・シャクヤクエキス(アラスミンコントロール成分)                                  |
| ・グリチルリチン酸ジカリウム(肌あれ防止成分)                                   |
| ・ウコンエキス(光老化予防成分)  |
| ・イチョウ葉エキス(抗酸化成分)  |
| ・タイムエキス(DNA損傷抑制成分)  |

【ご使用方法】

朝のお手入れの最後に適量をムラなくていねいになじませます。洗顔時は、メーク落としをお使いになることをおすすめします。

【使用量】



クリームタイプ  
パール粒  
1コ分

※施術後など紫外線防御力を高めたい時やファンデーション未使用時は、同量を重ね塗りすることをおすすめします。

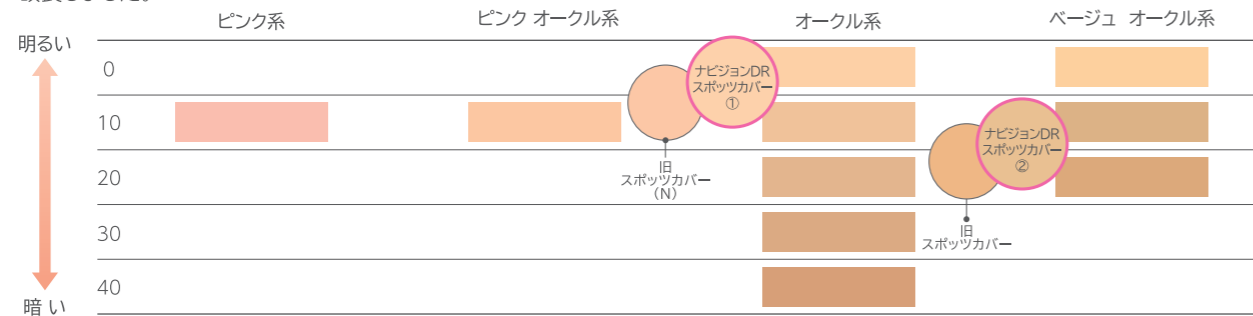
※施術後など紫外線防御力を高めたい時やファンデーション未使用時は、同量を重ね塗りすることをおすすめします。◆は「有効成分」、無表示は「その他の成分」※表示価格は希望小売価格です。

## ベースメイク▶ スポットカバー

光の屈折を利用した粉末を使用し、より自然に美しく魅せる美肌演出効果があり、肌ダメージから守るスキンケア成分を配合し、PIH(炎症後色素沈着)や肝斑へ配慮しています。

### ナビジョンDRスポットカバーの色調について

旧品(ナビジョン スポッツカバー、スポッツカバー(N))より明度を上げることでカバーしたい部分との境目が、素肌と自然なじむよう改良しました。



### 塗布直後からの色変化について

スキンケア効果と、塗布後のフィット感を高めた今回の基剤は、塗布直後から水が揮発する過程で、色の変化が見られます。患者さまが色を選択の際にはアドバイスをお願いいたします。


#### 〈①明るい肌色〉



塗布直後

10分後

#### 〈②自然な肌色〉



塗布直後

10分後

スポッツカバー+BBスキンケアベールの組み合わせで、紫外線から肌を守りながらファンデーションだけではカバーしづらい濃いシミや赤みなどをしっかりカバーします。

### ▶ 美肌演出効果写真

#### ■パネル:かさぶた



素肌



BBプロテクトUV①のみ塗布



BBプロテクトUV①  
+ スポッツカバー① + BBスキンケアベール①塗布

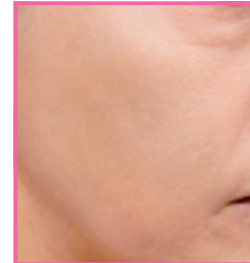
#### ■パネル:肝斑



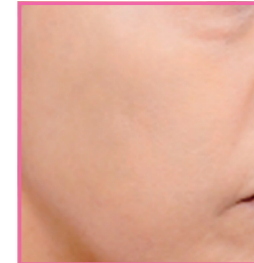
素肌



BBプロテクトUV②のみ塗布



BBプロテクトUV②  
+ スポッツカバー②塗布



BBプロテクトUV②  
+ スポッツカバー② + BBスキンケアベール②塗布

うるおいコンシーラー。施術のあとのキレイのために。

- 紫外線吸収剤フリーのファンデーションで、濃いシミなどをカバーしたいかた
- ファンデーションだけではカバーしきれないとき
- スキンケア効果がありうるおいが持続する部分用ファンデーションをお探しのかた
- ソバカス・赤み・くまなどをカバーしたいかた
- しっとりフィットし、化粧もちのよい使用感を求めのかた

①明るい肌色



②自然な肌色



部分用ファンデーション **SPF40・PA+++**

### ナビジョンDR スポッツカバー

顔用 15g 2,000円(税込2,200円) ①明るい肌色 ②自然な肌色

紫外線から肌を守りながら、ファンデーションだけではカバーしづらい濃いシミや赤みなどをしっかりカバー。化粧もちに優れ、美しい仕上がりが続く紫外線吸収剤フリーの部分用ファンデーションです。乾燥などから肌を守る保湿成分も配合されています。

- ・アセチルヒアルロン酸ナトリウム、グリセリン(保湿成分)
- ・スキンケアパウダー((ビニルジメチコン/メチコンシルセスキオキサン)クロスポリマー、酸化亜鉛)(肌あれ防止成分)
- ・ビタミンCエチル ・ビタミンE誘導体 ・クロレラエキス

#### 【ご使用方法】

1. 適量を指先にとります。
2. 少量ずつ塗りのばさず置くように重ねながらカバーします。
3. パウダリーファンデーションなどでメーキャップを仕上げます。

- リキッド、クリームなど液状のファンデーションと組み合わせる場合  
①ファンデーション②スポッツカバーの順にお使いください。
- パウダリータイプのファンデーションと組み合わせる場合  
①スポッツカバー②ファンデーションの順にお使いください。

※光スタミナ技術採用(紫外線による光エネルギーを分散させ、塗布後の光安全性に優れた製剤化技術)

◆は「有効成分」、無表示は「その他の成分」※表示価格は希望小売価格です。

ベースメイク ▶


BBスキンケアベール

スキンケアパウダーW配合で、メーキャップしながら肌あれも防ぎます。余分な皮脂を吸着し、化粧崩れを防ぎ、美しい仕上がりが続きます。

▶ 進化したスキンケアパウダー

薄片状硫酸バリウムが、イオンバランスを整え、使い続けることで肌のバリア機能を回復し、肌あれを防止します。

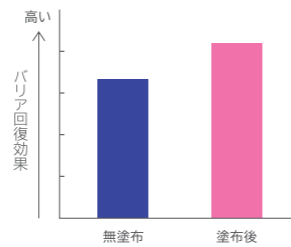
■白色度・平滑性が高く非常に薄い薄片状硫酸バリウム粉末



(電子顕微鏡による写真)

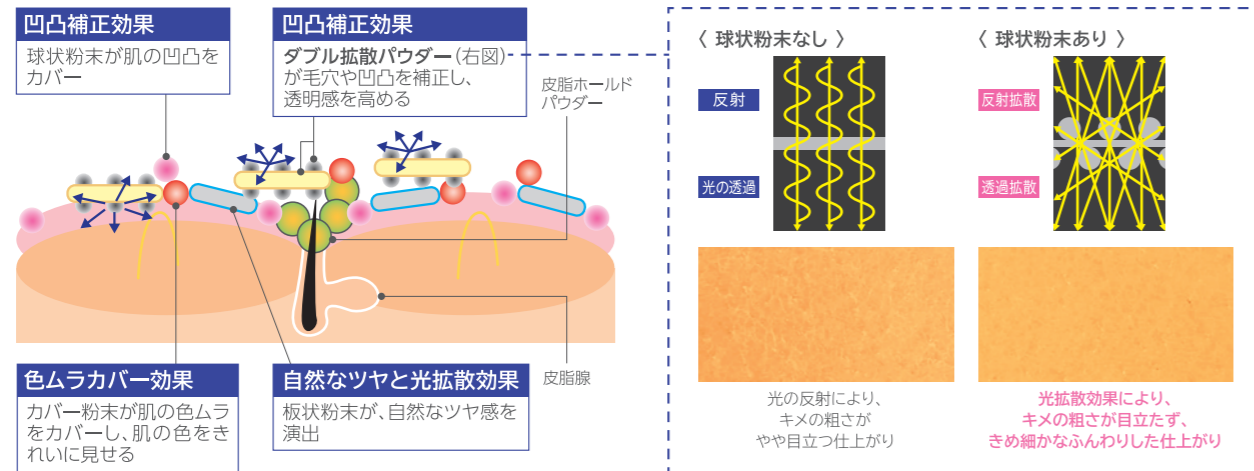
健康な表皮上層にはカルシウムイオン、マグネシウムイオンが多く存在しています

■バリア回復効果



▶ ダブル拡散パウダー

高い光拡散効果があり、明るく透明感のある仕上がりです。

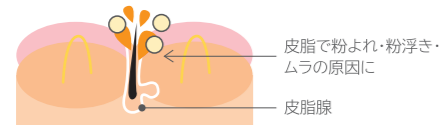


▶ 化粧もちを良くする皮脂ホルドパウダー

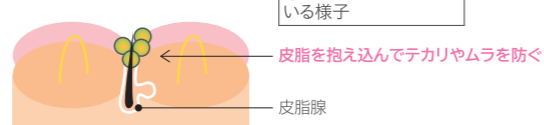
さまざまなアプローチにより、毛穴の凹凸、色ムラを補正しながら、きめ細かな仕上がりを実現します。

■化粧もちに関する技術情報

一般的なパウダー




皮脂ホルドパウダー




■過剰に分泌する皮脂を想定した多めの量を混ぜた実験

一般的なパウダー



一般的なパウダーに人工皮脂を混ぜると固まらずトロリとしてしまう

皮脂ホルドパウダー



皮脂ホルドパウダーに人工皮脂を混ぜるとしっかりホルドして皮脂を流さない

素肌でいるより肌がいい。つけるだけでスキンケアするパウダリー。

- 洗顔料でおちるフェースパウダーをお探しのかた
- よりしっとりとしたフェースパウダーをお探しのかた
- お手入れや美容施術後の仕上げに
- お化粧直しのときに
- 素肌の美しさを生かしたナチュラルメイクに



〈BBスキンケアベール〉レフィル  
2色 9.5g 2,500円(税込2,750円)

※レフィルとケースは別売りとなっております。

専用ケース  
(鏡・パフ付き)

1,300円  
(税込1,430円)

パフ

500円  
(税込550円)

フェースパウダー

ナビジョンDR BBスキンケアベール

レフィル 9.5g 2,500円(税込2,750円) ①明るい肌色 ②自然な肌色

肌あれを防ぐ、スキンケア効果のある微細なパウダーがやさしいベールのように肌を包み込み、毛穴や色ムラが目立たない、明るく透明感のある肌を演出します。

- ・硫酸バリウム (肌あれ防止パウダー)
- ・アセチルヒアルロン酸ナトリウム、グリセリン、ケイ酸 (Na/Mg) (保湿成分)
- ・スキンケアパウダー ((ピニルジメチコン/メチコンシルセスキオキサン)クロスポリマー、酸化亜鉛) (肌あれ防止成分)
- ・ビタミンE誘導体
- ・紫外線散乱剤

【ご使用方法】

1. パフに適量を取り、軽く押さえるように顔全体にパウダーをおきます。
  2. その後、パフをすべらせるようにして全体になじませ、ムラなく仕上げます。
- ・化粧直しに使う場合は、あぶらとり紙やティッシュペーパーなどで、余分な皮脂をおさえたあとにお使いください。  
・パフはいつも清潔にしてお使いください。

◆は「有効成分」、無表示は「その他の成分」 ※表示価格は希望小売価格です。

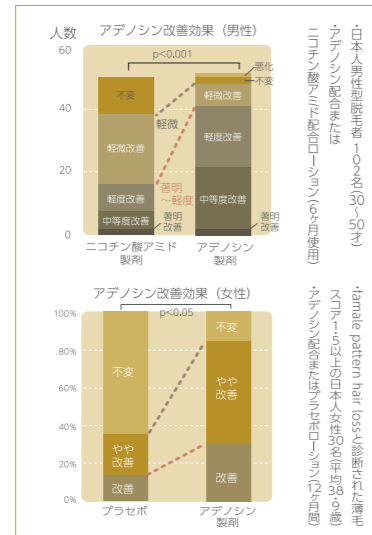
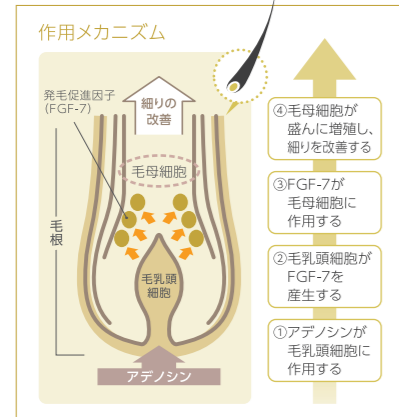
スカルプケア▶

薬用スカルプエッセンス

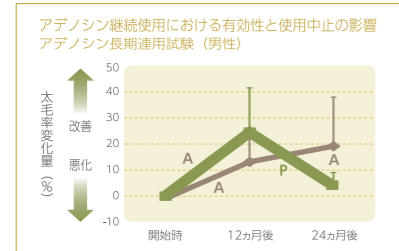
ナビジョンDRのスカルプエッセンスは、アデノシンをはじめとする有効成分が毛根に直接届き、「太く」「黒く」「増やす」、存在感のある豊かな黒髪へと働きかけます。

▶ アデノシン「太く」

RNA、ATP（アデノシン三リン酸）などの構成成分で体内に多く存在します。体内での分解が早く、外用の場合、全身性作用がありません。毛乳頭に存在するアデノシン受容体に直接作用し、FGF-7（表皮角化細胞増殖因子）の発現を促すことで毛母細胞を増殖し、毛幹の細りを改善します。

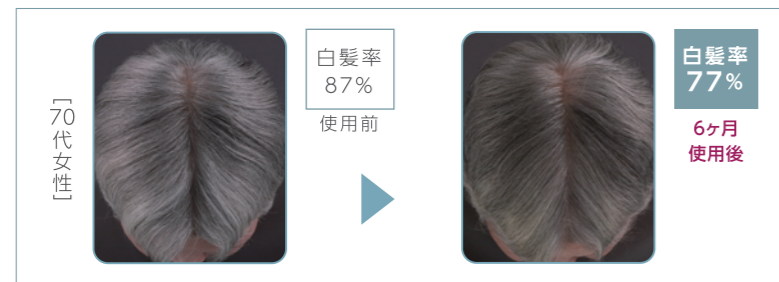


▶ アデノシン改善効果



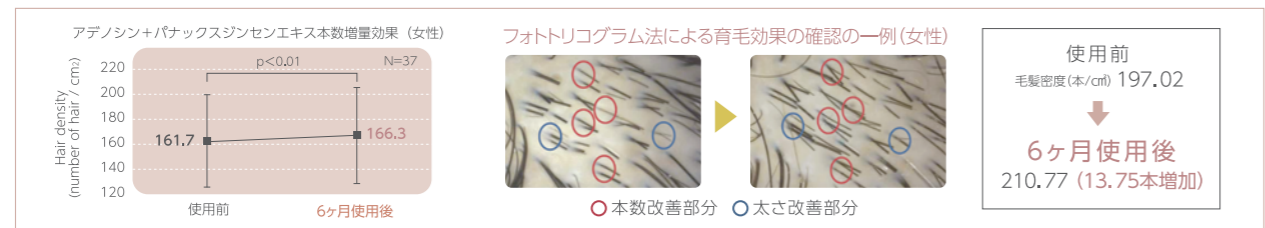
アデノシンは継続して使用することが大切

▶ 白髪改善効果 (アデノシン+ホップ・サンショウエキス配合製剤使用)

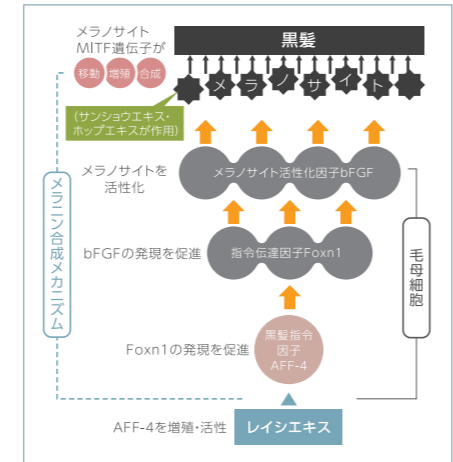


▶ パナックスジンセンエキス(ニンジンエキス)「増やす」

毛髪が抜けたあと、次の毛髪が生えるまでの期間が短縮されます。



▶ ホップエキス・サンショウエキス・レイシエキス「黒く」



頭皮も素肌。トータル美容を求めるすべてのかたのために。

- 抜け毛が気になるかた
- 髪が細く柔らかくなってきたかた
- 髪のボリュームがでにくく、ハリ・コシが気になるかた
- 白髪が気になるかた
- エビデンスのある育毛剤をお探しのかた
- 毎日安心して使える育毛剤をお探しのかた
- ミノキシジルが肌に合わないかた
- 妊娠中や血圧異常などミノキシジルの使用ができないかた



**育毛剤**

**ナビジョンDR 薬用スカルプエッセンス**  
 医薬部外品 育毛剤 200mL 6,000円(税込6,600円)

薬用有効成分がダイレクトに毛根まで浸透し、豊かな黒髪を育てる薬用育毛剤です。薄毛や脱毛を予防しながら、発毛を促進します。

◆アデノシン(有効成分) \*アデノシンは生体内にも存在する成分です。  
 ◆ソフォラ抽出液(クジン抽出液)(有効成分)  
 ◆パナックスジンセンエキス(ニンジンエキス)(有効成分)

◆パントテニールエチルエーテル(有効成分)  
 ◆ニコチン酸アミド(有効成分)  
 ◆ピタミンE誘導体(有効成分)  
 ◆β-グリチルリチン酸(有効成分)

その他の成分  
 ・ホップエキス ・レイシエキス  
 ・サンショウエキス ・ヒオウギ抽出液

- 【ご使用方法】
- ・洗髪後、水気をよくふき取ったあと、または、乾いた頭皮にお使いください。
  - ・容器の口元を頭皮に直接つけるように塗布します。
  - ・つむじを中心前後に1本ずつ、両サイドに3~4cm間隔で4本ずつ線をひくよう塗布し、指の腹でマッサージするようなじませます。(1回使用量の目安:2mL)
  - ・朝晩、1日2回のご使用をおすすめします。



◆は「有効成分」、無表示は「その他の成分」※表示価格は希望小売価格です。



NAVISON DR▶

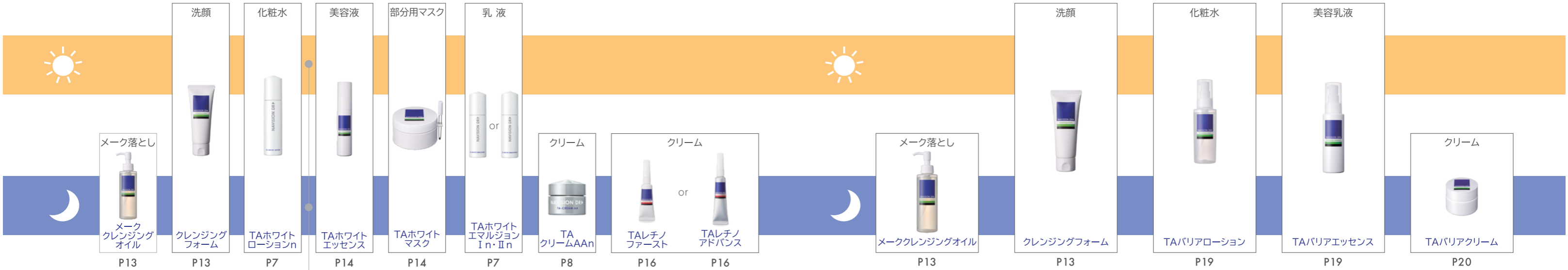
お手入れステップ

通常のお手入れ

美白ケア TAホワイトシリーズn

肌あれが気になるとき  
またはデリケートな肌のために

うるおいバリアケア TAバリアシリーズ



アイケア フォーカスイブプログラム

スカルプケア

サンケアとベースメイク



アイフィラーを貼付していない部分は通常のスキンケアをお使いいただけます。

- お肌に異常が生じていないかよく注意して使用してください。
- 傷やはれもの・湿しなど異常のある部位にはお使いにならないでください。
- 化粧品がお肌に合わないときは、ご使用をおやめください。
  - ① 使用中、赤み・はれ・かゆみ・しげき・色抜け(白斑等)や黒ずみなどの異常があらわれた場合
  - ② 使用したお肌に直射日光があたって上記のような異常があらわれた場合
  - ③ 施術後など、肌が敏感なときに使用し、しげき(ヒリツキ)などを感じた場合
- そのまま化粧品類の使用を続けると症状を悪化させることがありますので皮膚科専門医にご相談ください。
- 目に入らないようご注意ください。もし入った場合はすぐに水かぬるま湯で洗い流してください。

無香料 防腐剤(パラベン)フリー

ノンコムドジェニックテスト済み\*1 (育毛剤除く)

アレルギーテスト済み\*2

ファンデーションと組み合わせる場合

リキッドファンデーション or クリームファンデーション

パウダリーファンデーション

\*1 すべてのかたがニキビができないというわけではありません。\*2 すべてのかたにアレルギーが起こらないというわけではありません。

美容皮膚研究から生まれたスキンケア  
ナビジョンブランドのプロフェッショナル用ラインナップ。

## NAVISION DR▶▶

## NAVISION ▶▶ Doctor Use

肌を長年研究し尽くしてきた資生堂が、  
新たに美容医療と施術を研究し生まれたのが医療機関向けの美容医療施術アイテム。  
「美容医療と肌」という問題に真剣に向き合い、  
最適・最高の品質にこだわり開発いたしました。

### 肌の行き先に、美容医療施術とともに向かうスキンケア。

ナビジョンブランドでは美容医療施術とホームケアは密接な関係にあり、  
どちらかひとつに頼るのではなく、補完し高めあっていくものであると考えております。  
患者さまには施術後のホームケアとして、  
ぜひ「ナビジョンDR」をおすすめくださいますと幸いです。

岩城製薬ではケミカルピーリング、イオン導入をはじめ、  
取り扱い品に関する文献（学術論文・総説）をご用意しております。  
詳細およびご請求は岩城製薬担当営業までご連絡ください。



ナビジョンブランドのドクターユース詳細は電子パンフレットでもご覧いただけます。

# Doctor Use for Chemical peeling

ケミカルピーリング向けラインナップ

## Step 1 ▶ 脱脂剤



### ナビジョン シーバムオフ

- 容量 ▶ 100mL
- 商品特長 ▶ 1. エタノール配合で、高い脱脂力があります。  
2. 洗顔では落ちきらなかった皮脂をやさしく取り除きます。(弱酸性のシンプル処方)
- 使用方法 ▶ 1. ピーリングの施術に入る前に使用します。  
2. シーバムオフをコットン等にとり、目のまわりをさけて拭き取っていきます。
- 価格 ▶ 2,000円(税込2,200円)

※皮ふ科専門医ないしそれと同等の技術・知識を有する医師の十分な管理下で使用してください。  
※留意点等は「日本皮膚科学会ケミカルピーリングガイドライン2004 (日皮会誌,114(5),953-957,2004)」を参照してください。

## Step 2 ▶ グリコール酸配合ジェル



### ナビジョン GAジェル

容量 ▶	100mL	100mL	100mL	100mL
濃度 ▶	20w/w%	30w/w%	40w/w%	40w/w%
pH ▶	2.8	2.8	2.8	2.0
商品特長 ▶	1. 施術に適した「濃度」「pH」を追求し、生まれたケミカルピーリング向け商品です。 2. たれおちしにくく施術しやすい適度な粘度です。 3. 防腐剤無添加、無香料・無着色			
使用方法 ▶	1. シーバムオフを使用した後、GAジェルを適量(顔全体の目安:2.5mL)とり、少しずつ肌の上に広げていきます。 2. 3~5分を目安に中和を行ってください。それ以前に発赤等の反応が強くみられた場合は、直ちに中和してください。			
価格 ▶	7,000円(税込7,700円)	8,000円(税込8,800円)	9,000円(税込9,900円)	9,000円(税込9,900円)

【GAジェル使用上の注意】  
濃度の高い方・pHが低い方が、より強いピーリング効果がありますので、特に40Sは注意深い観察が必要です。



## Step 3 ▶ 中和剤

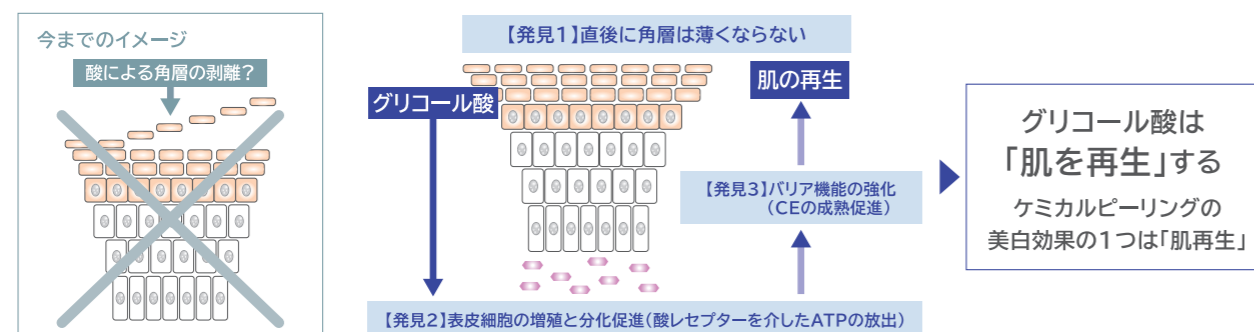


### ナビジョン ニュートライザー

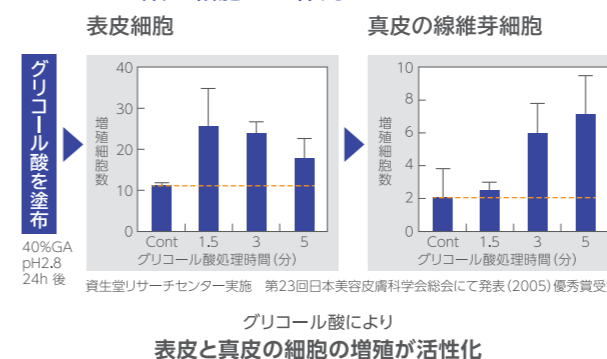
- 容量 ▶ 100mL
- 商品特長 ▶ 1. クエン酸ナトリウム配合の中和剤です。  
2. ピーリングによって酸性に傾いた肌のpHをすばやく正常肌のpHに戻します。
- 使用方法 ▶ 1. 適量(顔全体の目安:3mL)を少量ずつ肌に塗布し、ピーリング剤に混ぜるように中和します。  
2. 全体に混ぜたら、水を含ませたコットン等でふき取ります。
- 価格 ▶ 4,000円(税込4,400円)

※表示価格はご提供価格です。

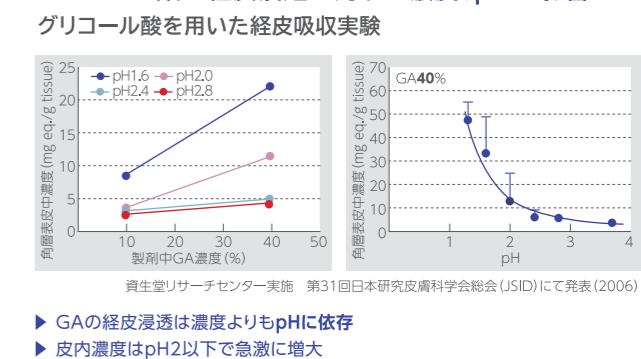
### グリコール酸によるピーリングのメカニズム



### グリコール酸の細胞への作用



### グリコール酸の経皮浸透に対する濃度、pHの影響



# Doctor Use for Iontophoresis

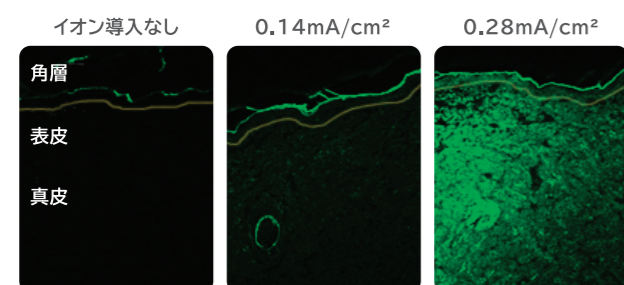
## ナビジョン イオン導入研究

1. トラネキサム酸 (TA)、ビタミンC誘導体 (APS)、グリシルグリシン (GG) をイオン導入することにより、皮膚により多く入ることを検証。  
特にトラネキサム酸の最適なイオン導入条件を確立。

2. 異なる有効成分を連続導入する技術を開発。  
[トラネキサム酸 ▶ ビタミンC誘導体 (APS)]  
[グリシルグリシン ▶ ビタミンC誘導体 (APS)]

### イオン導入の意義

多光子レーザー蛍光顕微鏡観察

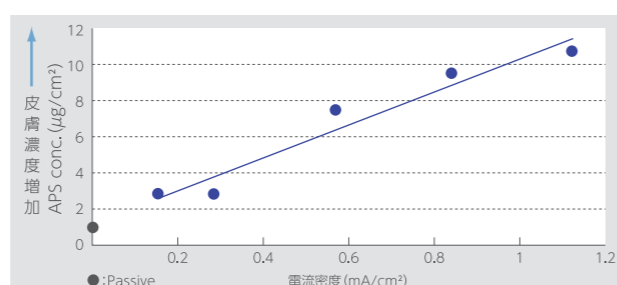


資生堂リサーチセンター実施 第24回日本美容皮膚科学会総会にて発表 (2006)

- ▶ イオン導入により皮膚の深部まで有効成分が浸透
- ▶ 皮膚中の濃度は電流密度に依存

### 肌悩みに対応した最適施術条件の検討

電流密度と有効成分の皮膚中濃度

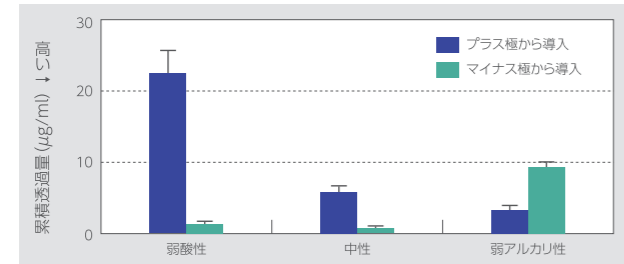


資生堂リサーチセンター実施

電流密度と皮膚内濃度に相関性あり

### トラネキサム酸のpHと導入極の検討

In vitro 皮膚透過実験



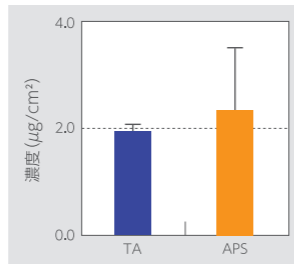
Mean±S.D., n=3

資生堂リサーチセンター実施 第104回日本皮膚科学会総会にて発表 (2005)

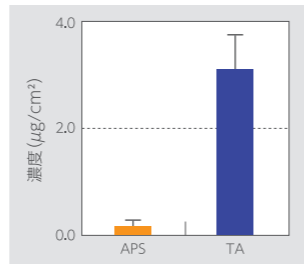
「弱酸性」製剤、「プラス極」からの導入が最適

### トラネキサム酸とビタミンC誘導体 (APS) のダブル導入の開発

施術順序: TA→APS



施術順序: APS→TA

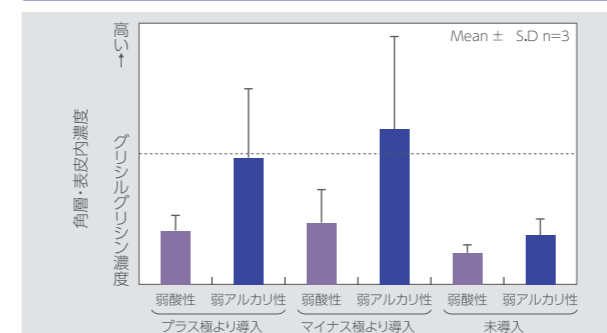


Mean±S.D., n=3 角質表皮にて実施

資生堂リサーチセンター実施 第105回日本皮膚科学会総会にて発表 (2006)

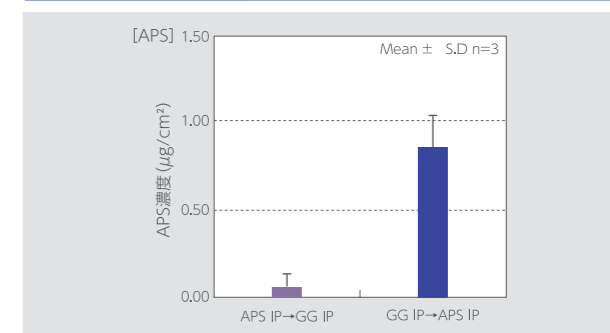
トラネキサム酸→ビタミンC誘導体 (APS) の順が最適

### グリシルグリシンのpHと導入極の検討



「弱アルカリ」製剤、「マイナス極」からの導入が最適

### グリシルグリシンとビタミンC誘導体 (APS) のダブル導入の開発



グリシルグリシン→ビタミンC誘導体 (APS) の順が最適

## トラネキサム酸を用いたイオン導入の使用経験

### 対象

左右同程度の肝斑を有する20歳以上の女性の29症例 (平均年齢: 46.6歳)

### 試験方法

被験部位は左右顔面とした。本試験のデザインは、表のごとく2つの群を設定したランダム化非盲検左右比較試験とした。1群はTAとAPS併用と、APS単独のIPの比較を目的として、左右の両顔面にCPを行った後、左(ないしは右)顔面にTAとAPS併用のIPを行い、反対側の半顔にAPS単独のIPを行った。2群は、CP+TA単独のIPと、無処置との比較を目的として、左(ないしは右)顔面にCPを行った後、TA単独のIPを行い、反対側の半顔はCPもIPも行わない無処置とした。群および左右の施術の割合は、あらかじめ作成された割付表に従い、来院順にランダムに行った。なお、ホームケア化粧品は全顔に使用した。

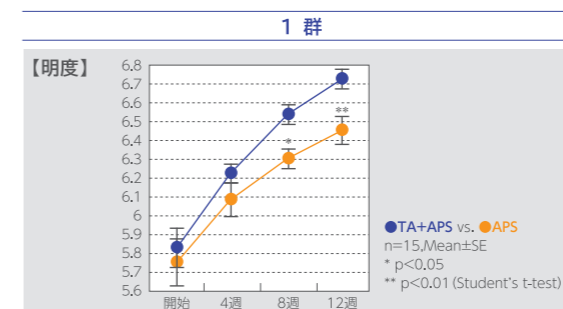
CP施術は試験開始日より開始し、2週間おきに6回実施した。IP施術は試験開始日より開始し、1週間おきに12回実施した。ホームケア化粧品は試験開始日より使用を開始し、試験終了日までの12週間、毎日使用した。

観察項目としてはスキントーンカラーによる評価及び改善度判定、被験者の印象評価のほか、機器測定を実施した。

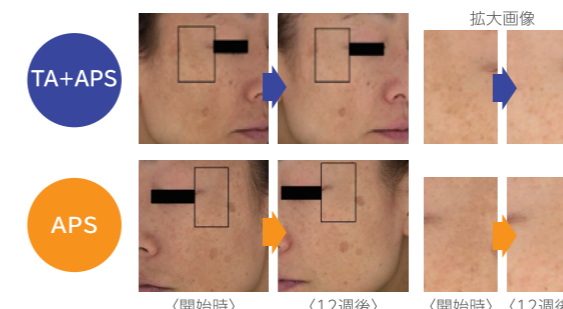
### 施術の割合

群	右(ないしは左)顔	左(ないしは右)顔
1群	CP施術とIP施術 (TA+APS)	CP施術とIP施術 (APS単独)
2群	CP施術とIP施術 (TA単独)	無処置

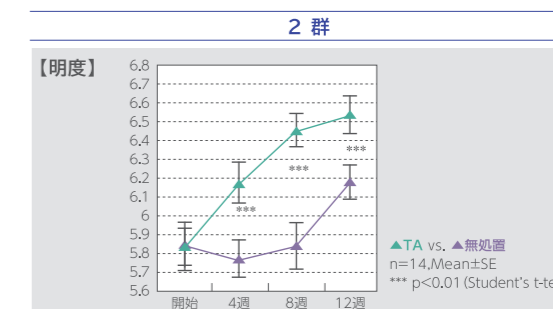
### スキントーンカラーによる評価と代表症例



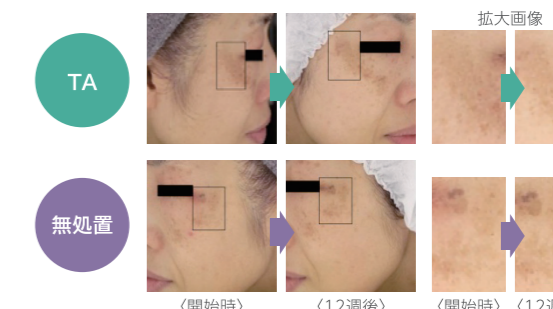
【代表症例】42歳 女性



8、12週後において、APS単独に比べてTAとAPS併用が統計的に有意に明度が高くなった。



【代表症例】47歳 女性



4、8、12週後において、無処置に比べてTA単独が統計的に有意に明度が高くなった。

出典: 服部英子, 臨床医薬, 23巻7号, 679-694, 2007より引用

## Doctor Use for Iontophoresis

イオン導入向けラインナップ

### 安心・安全設計

- ✓ 安心・安全設計
- ✓ 完全防腐剤フリー

イオン導入の特性を考慮し、製造上の工夫や加熱殺菌工程で、完全防腐剤フリーを実現しています。

### ヒアルロン酸ナトリウム配合

たっぷりとうるおいを与え、なめらかでつややかな肌を実現。

### ノンcomedogenic テスト済み\*1

### アレルギーテスト済み\*2

\*1 すべてのかたがニキビができないというわけではありません。 \*2 すべてのかたにアレルギーが起らないというわけではありません。

### イオンの力で肌を再生させ、若々しい美白肌へ



美白有効成分  
トラネキサム酸  
+  
うるおい&ハリ弾力  
DL-アラニン

#### ナビジョンDR IPエッセンス(TA+DAA)

医薬部外品 美容液(イオン導入向けエッセンス) 18mL×10本 12,000円(税込13,200円)

**商品特長** ▶ 肌の奥からきめを整え、老化ダメージ(基底膜)を修復するD-アミノ酸(DL-アラニン)を配合。美白効果が高く、肌あれも防ぐ防腐剤・活性剤をまったく含まないトラネキサム酸配合のイオン導入向けエッセンスです。明るく透明感のある肌を保ちながら、表皮と真皮の働きを高め、肌の内側から弾むような肌に整えます。

**使用方法** ▶ ・トレイなどの上でガーゼ全体に含ませ、顔にのせ、その上からイオン導入を行います。  
・防腐剤は一切使用しておりませんので、1回に1本を使用し、開封後は使い切ってください。

【イオン導入の極性】 **プラス極**  
TA+DAA (+)

### ビタミンCをたっぷり含み、美白と保湿を同時に叶える



美白有効成分  
ビタミンC誘導体  
+  
肌あれ防止  
グリチルリチン酸ジカリウム

#### ナビジョン IPエッセンス(VC)

医薬部外品 美容液(イオン導入向けエッセンス)  
1剤:エッセンス 2剤:パウダー  
1剤:18mL×10本 2剤:1.1g×10本 12,000円(税込13,200円)

**商品特長** ▶ ビタミンCをたっぷり含み、保湿しながら同時に美白効果を高めていく、防腐剤をまったく含まないイオン導入向けエッセンス。肌の炎症をおさえながら、たっぷりとうるおいを与えます。

**使用方法** ▶ ・効果と新鮮さを保つために、使用直前にパウダーの中にエッセンスを入れ、混合してください。  
・トレイなどの上でガーゼ全体に含ませ、顔にのせ、その上からイオン導入を行います。  
・防腐剤は一切使用しておりませんので、1回に1セットを使用し、開封後は使い切ってください。

【イオン導入の極性】 **マイナス極**  
VC (-)

### 毛穴が目立つ肌をきめ細かく整える



整肌保湿  
グリシルグリシン

#### ナビジョン IPエッセンス(GG)

美容液(イオン導入向けエッセンス) 18mL×10本  
10,000円(税込11,000円)

**商品特長** ▶ みずみずしいうるおいがじっくりと肌にいきなり、毛穴が目立つ肌をなめらかに整えるグリシルグリシン(整肌成分)を配合した防腐剤をまったく含まないイオン導入向けエッセンス。きめをふっくら整え毛穴が目立たない肌へ導きます。

**使用方法** ▶ ・トレイなどの上でガーゼ全体に含ませ、顔にのせ、その上からイオン導入を行います。  
・防腐剤は一切使用しておりませんので、1回に1本を使用し、開封後は使い切ってください。

【イオン導入の極性】 **マイナス極**  
GG (-)

※表示価格はご提供価格です。

### IPエッセンスを併用する場合の極性と順序



